

I. PRESENTACIÓN

En el marco de la inclusión de los Presupuestos de los Organismos Autónomos y Empresas Públicas del Estado en el anexo de los Presupuestos Generales del Estado, de conformidad con la Ley Núm. 9/2003, fecha 13 de Noviembre, Reguladora de las Finanzas Públicas del Estado de Guinea Ecuatorial y en concordancia con las políticas económicas y fiscales actuales. Los datos presupuestarios globales de los Organismos Autónomos y Empresas Públicas del Estado para el ejercicio económico 2020 se presentan de la siguiente manera:

*Las previsiones presupuestarias globales de los Organismos Autónomos y Empresas Públicas del Estado para el ejercicio económico 2020 presentan un resultado positivo de **876,829 millones de FCFAS**, un **27%** superior a las previsiones del ejercicio anterior 2019 (**692,009 millones de FCFAS**). El total de ingresos corrientes presupuestados se eleva a (**1, 223,044 millones de FCFAS**), un **11%** superior a las previsiones de 2019 (**1, 101,228 millones de FCFAS**). Los de gastos totales corrientes presupuestados ascienden a un monto de **269,413 millones de FCFAS**, una reducción del **12%** con respecto a las previsiones de 2019 (**305,881 millones de FCFAS**).*

*Por su parte, los ingresos de capital suman un total de **300,736 millones de FCFAS**, **17%**, inferior a las previsiones de 2019 (**363,584 millones de FCFAS**) y los gastos de capital ascienden a **377,537 millones de FCFAS**, una caída del **19%** con respecto a las previsiones de 2019 (**466,734 millones de FCFAS**).*

La ejecución presupuestaria del ejercicio en curso 2019 a 30 de abril, se presenta como sigue:

- Los ingresos corrientes totales recaudados al primer cuatrimestre se elevan a **303,008 millones de FCFAS**, representando un **28%** de ejecución.*
- Los gastos ejecutados ascienden a **47,589 millones de FCFAS**, un **16%** de ejecución de lo que va del año.*

- *Los ingresos de capital a penas se han ejecutado, mientras que los gastos de capital llevan ya una ejecución de 57,382 millones de FCFAS, lo que supone un 12% de las previsiones (466,734 millones de FCFAS).*

El detalle de ingresos, gastos y los resultados; así como la ejecución presupuestaria del primer cuatrimestre del ejercicio en curso 2019 se presentan en el siguiente cuadro.

PREVISIÓN INGRESOS, GASTOS Y RESULTADOS ORGANISMOS AUTÓNOMOS Y EMPRESAS PÚBLICAS 2019-2020 (en f.cfa)						
CAPITULOS	Presupuesto 2019	Ejec. 30/04/2019	Pdte a Ejecutar 2019	% Ejec. 2019	presupuesto 2020	% Δ 20/19
I. Ingresos Corrientes	1,101,041,005,609	303,637,980,572	797,403,025,037	28%	1,223,044,107,756	11%
II. Gastos Corrientes	305,881,265,716	47,589,829,050	258,291,436,666	16%	269,413,589,526	-12%
III. Resultado Economico	795,159,739,893	256,048,151,522	539,111,588,371	32%	953,630,518,230	20%
IV. Ingresos de capital	363,584,907,000	37,831,655	363,547,075,345	0%	300,736,002,114	-17%
V. Gastos de Capital	466,734,984,892	57,382,800,680	409,352,184,213	12%	377,537,215,952	-19%
VI. Resultado Financiero	-103,150,077,892	-57,344,969,025	-45,805,108,868	56%	-76,801,213,838	-26%
RESULTADO GENERAL (VI+III)	692,009,662,001	198,703,182,497	493,306,479,504	29%	876,829,304,392	27%

II. ORIENTACIÓN PROGRAMÁTICA DE LOS PRESUPUESTOS DE LAS ENTIDADES AUTÓNOMAS 2020.

*En el orden de la implementación de las medidas adoptadas por el Gobierno para la mejora de la gestión y la sostenibilidad de las finanzas públicas; varias acciones han sido materializadas en el seno del Departamento de Hacienda, Economía y Planificación, para el reforzamiento del **Control y el Seguimiento de la Gestión y la Administración** de la actividad de las Entidades Autónomas, cuyos resultados se están empezando a traducir en un mayor respeto de la disciplina presupuestaria en la ejecución de gastos y la contención gastos, entre otros aspectos. Estos primeros resultados específicos sobre la **Gestión y Administración de las Entidades Autónomas**, y demás elementos de política económica fiscal de carácter general del Gobierno, han servido como elementos administrativos de base en la programación de los presupuestos de estos Entes Autónomos para el ejercicio 2020.*

A tal efecto, y subrayando la implicación económica, administrativa y social de la actividad del conjunto de los Entes Autónomos del Estado, así como el carácter público de su

patrimonio, el Departamento de Hacienda, Economía y Planificación continuará con la implementación de acciones administrativas específicas, cara al mejoramiento de la Gestión y Administración de los Organismos Autónomos y Empresas Públicas del Estado.

Las orientaciones administrativas de la programación de los Presupuestos de los Organismos Autónomos y Empresas Públicas del Estado para el ejercicio 2020 se han constituido en los siguientes aspectos:

1. Un importante esfuerzo administrativo en la contención de gasto público y el cumplimiento de los lineamientos marcados por el gobierno de incrementar los ingresos en un **15%** y la reducción de los gastos en un **20%** sobre la base de los presupuestos del ejercicio económico 2019.

2. La RECONDUCCION de los importes de los Techos Globales de Gastos de los Organismos Autónomos del Estado, que no generan ingresos del vigente ejercicio 2019 a los Presupuestos de gastos del próximo ejercicio 2020.

3. La división de Administración de Puertos de Guinea Ecuatorial en dos líneas portuarias, APGE Malabo y APGE Bata.

4. Y la inclusión del Consejo de Cargadores Marítimos de Guinea Ecuatorial (CCMG) en el grupo de Organismos Autónomos del Estado.

III. PRESENTACION DE PRESUPUESTOS POR GRUPOS DE ENTIDADES AUTONOMAS SEGUN LA NATURALEZA ECONOMICA DE LA ACTIVIDAD.

GRUPO A. EMPRESAS PÚBLICAS DEL ESTADO

Este grupo está compuesto por los siguientes Entes: CEIBA INTERCONTINENTAL, GEPETROL S.A, GEPETROL SERVICIOS S.A, GEPETROL SEGUROS, SONAGAS, SEGESA, SONAPESCA, ENPIGE, GECOTEL, GITGE, HOLDING GE, APGE MALABO, APGE BATA CENTRAMED GETESA, CENTRO MEDICO LA PAZ MALABO Y CENTRO MEDICO LA PAZ BATA.

Las previsiones presupuestarias para ese grupo de Entes para el ejercicio económico 2020 presentan un resultado positivo de **863,808 millones de FCFAS**, un **28%** superior a las

previsiones del ejercicio anterior 2019 (676,329 millones de FCFAS). El total de ingresos corrientes presupuestados se eleva a 1, 117,069 millones de FCFAS, 12% superior a las previsiones de 2019 (995,277 millones de FCFAS). El total de gastos corrientes presupuestados se eleva a 180,922 millones de FCFAS, un 20% inferior a las previsiones de 2019 (225,695 millones de FCFAS).

Por su parte, los ingresos de capital suman un total de 295,712 millones de FCFAS, una reducción del 19% con respecto a las previsiones de 2019 (363,561 millones de FCFAS).

Los gastos de capital se elevan a 368,875 millones de FCFAS, 19% inferior a las previsiones de 2019 (456,814 millones de FCFAS).

En cuanto a la ejecución presupuestaria del ejercicio en curso 2019 a 30 de abril, se presenta de la siguiente manera: el total de ingresos corrientes ejecutados asciende a 303,008 millones de FCFAS, lo que supone una ejecución del 28% de las previsiones (1,277 millones de FCFAS). Los gastos ejecutados ascienden a 27,513 millones de FCFAS, una ejecución del 12% de las previsiones (225,685 millones de FCFAS). Los gastos de capital llevan una ejecución del 13% de las previsiones (456,814 millones de FCFAS) de lo que va de año, mientras que los ingresos de capital llevan una ejecución de tan solo 15, 891 millones de FCFAS de la previsiones (363,561 millones de FCFAS).

El detalle de ingresos, gastos, así como los resultados se presentan en el siguiente cuadro.

A. EM[PRESAS PUBLICAS DEL ESTADO GRUPO						
PREVISIÓN INGRESOS, GASTOS Y RESULTADO 2019-2020(en f.cfa)						
CAPITULOS	Presupuesto 2019	Ejec. 30/04/2019	% Ejec. A 30/04/2019	Pdte a Ejecutar 2019	Prev. 2020	% Δ 20/19
I. Ingresos Corrientes	995,277,766,332	274,088,496,783	28%	721,189,269,549	1,117,069,493,962	12%
II. Gastos Corrientes	225,695,689,777	27,513,375,766	12%	198,182,314,012	180,922,681,922	-20%
III. Resultado Economico	769,582,076,555	246,575,121,018	32%	523,006,955,538	936,146,812,040	22%
IV. Ingresos de capital	363,561,407,000	15,891,208	0%	363,545,515,792	295,712,262,114	-19%
V. Gastos de Capital	456,814,057,137	57,141,012,680	13%	399,673,044,458	368,050,418,522	-19%
VI. Resultado Financiero	-93,252,650,137	-57,125,121,472	61%	-36,127,528,666	-72,338,156,408	-22%
RESULTADO GENERAL (VI+III)	676,329,426,418	189,449,999,546	28%	486,879,426,872	863,808,655,632	28%

✚ GRUPO B. ORGANISMOS AUTONOMOS DEL ESTADO SIN ANIMO DE LUCRO Y CON INGRESOS PROPIOS.

Este grupo está compuesto por los siguientes Entes: ORTEL, ITV, INPAGE, AAGE, CNEDOGE Y CCMGE.

*Las previsiones presupuestarias de los Organismos Autónomos del Estado sin ánimo de lucro y con ingresos propios para el ejercicio 2020 presentan un resultado positivo de **9,132 millones de FCFAS**, un **25%** inferior a las previsiones del ejercicio anterior 2019 (**12,154 millones de FCFAS**). El total de ingresos corrientes presupuestados se eleva a **18,528 millones de FCFAS**, **10%** inferior a las previsiones de 2019 (**20,639 millones de FCFAS**) esta disminución de ingresos corrientes viene debido a las siguientes entidades.*

OTEL y AUTORIDAD AERONAUTICA, presentan una reducción de sus ingresos propios en 2020 en los siguientes capítulos.

✚ *ORTEL. Presenta en sus ingresos de Operaciones en 2020 un monto total de **5,927 millones de FCFAS**, un **35%** inferior a las previsiones de 2019(**9,136 millones de FCFAS**), estos ingresos se detallan como sigue. Operadores Espectros con un monto de **1,626 millones de FCFAS** en 2020, un **25%** inferior 2019(**2,626 millones de FCFAS**), en los ingresos procedentes a la Comunicación Uso Público radiofónico **264 millones de FCFAS en 2020**, una disminución de **25%**, en 2019 (**352 millones de FCFAS**) y los ingresos de recuperación de Morosidad ascienden a **2,347 millones de FCAS** en 2020, un **50%** inferior a las previsiones de 2019(**4,694 millones de FCFAS**).*

✚ *AAGE, por su parte presenta en los ingresos corrientes en 2020 un monto total de **1,121 millones de FCFAS**, con una caída brutal de **56%** de las previsiones de 2019(**2,555 millones de FCFAS**), estos se detallan de la siguiente manera.*

*Certificados con un monto de **44 millones de FCFAS** en 2020, lo que supone un **21%** por debajo de las previsiones de 2019(**56 millones de FCFAS**), otros ingresos procedentes de las Tasas suman un monto de **729 millones de 4 FCFAS**, un **66%** inferior a las previsiones de 2019(**2,135 millones de FCFAS**).*

El total de gastos corrientes presupuestados se elevan a **8,739 millones de FCFAS**, un **3% superior a las previsiones de 2019 (8,485 millones de FCFAS)**; ocasionado fundamentalmente por INPAGE y la Autoridad Aeronáutica de Guinea Ecuatorial (AAGE).

Por su parte, no se han previsto ingresos de capital; y los gastos de capital se elevan a **862 millones de FCFAS**; por las inversiones de reales de CNEDOGE en la ampliación de servicios en las cabeceras provinciales, oficinas móviles en vehículos para tramitación de DIP y en la adquisición de flota de vehículos de servicios.

En lo que llevamos del ejercicio económico a 30 de abril de 2019 el total de ingresos corrientes ejecutados se eleva a **3,107 millones de FCFAS**, un **15% de las previsiones (20,639 millones de FCFAS)** y los gastos corrientes en **2,542 millones de FCFAS**, lo que supone un **30% de ejecución de las previsiones (8,485 millones de FCFAS)**.

El detalle de ingresos, gastos, así como los resultados e presentan en el siguiente cuadro:

1						
PREVISIÓN INGRESOS, GASTOS Y RESULTADO 2019-2020 (en f.cfa)						
CAPITULOS	Presupuesto 2019	Ejec. 30/04/2019	% Ejec. A 30/04/ 2019	Pdte a Ejecutar 2019	Prev. 2020	% Δ 20/19
I. Ingresos Corrientes	20,639,535,931	3,072,804,526	15%	17,566,731,405	18,528,989,439	-10%
II. Gastos Corrientes	8,485,083,400	2,542,747,564	30%	5,942,335,836	8,739,021,150	3%
III. Resultado Economico	12,154,452,531	530,056,962	4%	11,624,395,569	9,789,968,289	-19%
IV. Ingresos de capital	0	0	0%	0	0	0%
V. Gastos de Capital	0	44,513,000	0%	-44,513,000	657,000,000	0%
VI. Resultado Financiero	0	-44,513,000	0%	44,513,000	-657,000,000	0%
RESULTADO GENERAL (VI+III)	12,154,452,531	485,543,962	4%	11,668,908,569	9,132,968,289	-25%

✚ GRUPO C. ORGANISMOS AUTONOMOS DEL ESTADO SIN ANIMO DE LUCRO Y SIN INGRESOS PROPIOS.

Este grupo está compuesto por los siguientes Entes: UNGE, ECA, GEPROYECTOS, INPYDE, ANGE 2020, INEGE, INDEFOR-AP, CICTE, CENTRO DE PROMOCION DE DERECHOS HUMANOS Y DEMOCRACIA, IPJ, INCOMA, CNIAPGE Y GUINEA LIMPIA.

*Las previsiones de Organismos Autónomos sin ingresos propios se presentan con un resultado global positivo de **47 millones de FCFAS**, este resultado positivo se debe a unas tasas que prevé cobrar INDEFOR-AP, en concepto de delimitaciones de bosques. El total de ingresos corrientes para el ejercicio económico 2020 asciende a **30.557 millones de FCFAS**, un **9%** superior a las previsiones de 2019 debido a la solicitud de aumento de subvención ocasionado fundamentalmente por el Instituto Nacional de Administración (INA) que ha pasado de **240 millones de FCFAS 2019 a 440 millones de FCFAS en 2020**, por la expansión de su actividad en todas las cabeceras provinciales y distritales, en el marco de formar y capacitar a los funcionarios de la Administración Pública del Estado. Otras solicitudes de incrementos de subvención son las de INCOMA que ha pasado de 144 millones a 240 millones de FCFAS, de GEPROYECTOS de 3000 a 3200 millones de FCFAS. En cuanto a los gastos corrientes esos se incrementan en un **9%** con respecto al año 2019, por todo lo explicado anteriormente. Solo la UNGE ha previsto transferencia de capital por un importe de **5.000 millones de FCFAS** que se prevé destinar a la compra de equipamiento y mobiliario de residencias, oficinas y aulas en los centros; así como como los proyectos en materia de investigación científica y proyectos de fortalecimiento de capacidades.*

*En cuanto a la ejecución presupuestaria a 30 de abril de 2019, el total de ingresos corrientes asciende a **8,579 millones de FCFAS**, un **31%** de las previsiones (**27,910 millones de FCFAS**). Los gastos corrientes se elevan ya a **8,061 millones de FCFAS**, lo que supone una ejecución de **29%** de las previsiones (**27,957 millones de FCFAS**).*

El detalle de los gastos e ingresos del grupo se aprecia en el siguiente cuadro:

C. ORGANISMOS AUTONOMOS DEL ESTADO SIN ANIMO DE LUCRO Y SIN INGRESOS PROPIOS						
PREVISIÓN INGRESOS, GASTOS Y RESULTADO 2019-2020 en f.cfa)						
CAPITULOS	Presupuesto 2019	Ejec. 30/04/2019	% Ejec. 2019	Pdte a Ejecutar 2019	presupuesto 2020	% Δ 20/19
I. Ingresos Corrientes	27,910,300,000	8,579,351,590	31%	-19,330,948,410	30,557,839,704	9%
II. Gastos Corrientes	27,957,664,487	8,061,285,462	29%	-19,896,379,025	30,441,800,000	9%
III. Resultado Economico	-47,364,487	518,066,128	-1094%	565,430,615	116,039,704	-345%
IV. Ingresos de capital	0	0	0%	0	5,000,000,000	0%
V. Gastos de Capital	124,880,500	23,000,000	18%	-101,880,500	5,068,500,000	3959%
VI. Resultado Financiero	-124,880,500	-23,000,000	18%	101,880,500	-68,500,000	-45%
RESULTADO GENERAL (VI+III)	-172,244,987	495,066,128	-287%	667,311,115	47,539,704	-128%

GRUPO D. ORGANISMO DE LA SEGURIDAD SOCIAL.

El grupo está formado únicamente por INSESO.

*El Instituto de la Seguridad Social prevé un resultado positivo para el ejercicio 2020 de **3.875 millones de FCFAS**, un **14%** superior a las previsiones de 2019 (**3.410 millones de FCFAS**). Los ingresos corrientes ascienden a **55.542 millones de FCFAS**, casi el mismo monto del ejercicio 2019, en cuanto a los gastos corrientes la cifra es de **47.950 millones de FCFAS**, un **12%** superior al ejercicio anterior 2019 (**42.635 millones de FCFAS**). En cuanto a los ingresos de capital se prevé recaudar lo mismo que en 2019 y los gastos de inversiones reales se elevan a **3.726 millones de FCFAS**, experimentando una caída de un **62%** con respecto a 2019.*

*La ejecución presupuestaria a 30 de abril de 2019 se presenta como sigue: el total de ingresos corrientes ejecutados hasta la fecha es de **17,686 millones de FCFAS**, un **32%** de las previsiones (**55,736 millones de FCFAS**). En cuanto a los gastos corrientes ejecutados suman un total de **9,253 millones de FCFAS**, una ejecución del **22%** de las previsiones (**42,635 millones de FCFAS**)*

El detalle de los ingresos y gastos se presenta en el siguiente cuadro.

D. ORGANISMO DE LA SEGURIDAD SOCIAL						
PREVISIÓN INGRESOS, GASTOS Y RESULTADOS 2019-2020 (en f.cfa)						
CAPITULOS	Prest 2019	Ejec. 30/04/2019	% Ejec. 2019	Pdte a Ejecutar 2019	Prev 2020	% Δ 20/19
I. Ingresos Corrientes	55,736,214,346	17,686,870,008	32%	-38,049,344,338	55,542,577,843	0%
II. Gastos Corrientes	42,635,722,990	9,253,160,752	22%	-33,382,562,238	47,950,824,944	12%
III. Resultado Economico	13,100,491,356	8,433,709,256	64%	-4,666,782,100	7,591,752,899	-42%
IV. Ingresos de capital	10,000,000	21,940,447	219%	11,940,447	10,000,000	0%
V. Gastos de Capital	9,700,000,000	174,275,000	2%	-9,525,725,000	3,726,465,275	-62%
VI. Resultado Financiero	-9,690,000,000	-152,334,553	2%	9,537,665,447	-3,716,465,275	-62%
RESULTADO GENERAL (VI+III)	3,410,491,356	8,281,374,703	243%	4,870,883,347	3,875,287,624	14%

GRUPO E. CORPORACIONES DE COMERCIO.

El grupo está compuesto por las dos Cámaras: CAMARA OFICIAL DE COMERCIO DE BOKO Y CAMARA OFICIAL DE COMERCIO DE RIO MUNI.

*Las previsiones presupuestarias de las Corporaciones de Comercio para el ejercicio 2020 presentan un resultado negativo de **9 millones de FCFAS**, un **231%** inferior con respecto al ejercicio anterior 2019 (**7 millones de FCFAS**). El total de ingresos corrientes presupuestados se eleva a **1,345 millones de FCFAS**, con una caída de **9%** a las previsiones del año anterior 2019. El total de gastos corrientes presupuestados se eleva a **1,334 millones de FCFAS**, lo que representa una reducción del **4%** respecto a las previsiones de 2019 (**1,387 millones de FCFAS**).*

*Los ingresos de Capital ascienden a **13 millones de F. CFAS**, igual que las previsiones del ejercicio económico anterior 2019.*

*Los gastos de capital se elevan a **34 millones de FCFAS**, un **64%** inferior a las previsiones del 2019 (**96 millones de F. CFAS**).*

Cabe resaltar que a pesar del esfuerzo que han hecho las Cámaras por cumplir con los lineamientos marcados por el Gobierno, para la elaboración de los presupuestos de 2020, éstas no han conseguido presentar unos resultados positivos y la Comisión de análisis de gastos e ingresos propuso una revisión a la baja del importe de la subvención en un 20% para el ejercicio económico 2020.

La ejecución presupuestaria a 30 de abril de 2019 se presenta como sigue:

- a) El total de ingresos corrientes ejecutados asciende a **210,457 millones de FCFAS**, representado un **14%** de las previsiones (**1,537 millones de FCFAS**).*
- b) Los gastos se elevan a **219,259 millones de FCFAS**, un **20%** de las previsiones (**1,107 millones de FCFAS**).*

El detalle de ingresos, gastos, así como los resultados se presentan en el siguiente cuadro:

E. CORPORACIONES DE COMERCIO						
PREVISIÓN INGRESOS, GASTOS Y RESULTADOS 2019-2020 (en f.cfa)						
CAPITULOS	2019	Ejec. 30/04/2019	% Ejec. 2019	Pdte a Ejecutar 2019	2020	% Δ 20/19
<i>I. Ingresos Corrientes</i>	1,477,189,000	210,457,665	14%	1,266,731,335	1,345,206,808	-9%
<i>II. Gastos Corrientes</i>	1,387,071,745	219,259,506	16%	1,167,812,239	1,334,061,510	-4%
III. Resultado Economico	90,117,255	-8,801,841	-10%	98,919,096	11,145,298	-88%
<i>IV. Ingresos de capital</i>	13,500,000	0	0%	13,500,000	13,740,000	2%
<i>V. Gastos de Capital</i>	96,047,255	0	0%	96,047,255	34,832,155	-64%
VI. Resultado Financiero	-82,547,255	0	0%	-82,547,255	-21,092,155	-74%
RESULTADO GENERAL (VI+III)	7,570,000	-8,801,841	-116%	16,371,841	-9,946,857	-231%

IV. MONTOS DE LA SUBVENCIÓN OFICIAL ACORDADOS A LOS ORGANISMOS AUTÓNOMOS Y EMPRESAS PÚBLICAS DEL ESTADO PARA LA FINANCIACIÓN DE GASTOS CORRIENTES DEL EJERCICIO 2020

PREVISIÓN TRANSFERENCIAS CORRIENTES (SUBVENCIÓN) A ORGANISMOS AUTÓNOMOS Y EMPRESAS PÚBLICAS 2020 (en millones de f.cfa)									
Nº	ENTIDAD		TRANSFRS.C ORRRES RCFTVO. 2017	TRANFRS CORRRES. PRESUP.. 2018	PREVISIÓN PRESUP. 2019	EJECUCIÓN A 30/04/2019	% EJECUCIÓN TRANFRS. CORRRES. A 30/04/2019	PREVISIÓN PRESUP. 2020	% Δ TRANSFER S. CORRRES . 2020-2019
I.- ENTIDADES AUTÓNOMAS GENERADORAS DE INGRESOS									
1	CEIBA	CEIBA Intercontinental	12,737	12,737	28,253	992	4%	14,469	-49%
2	ENPIGE	Empresa Nacional de Promoción Inmobiliaria de G.E.	900	900	1,050	350	33%	1,050	0%
3	GEPetrol Segurs.	GEPetrol Seguros	-	-	-	-	0%	-	0%
4	GEPetrol S.A	Guinea Ecuatorial de Petróleos	6,500	6,500	-	0	0%	0	0%
5	GEPetrol Serv.	GEPetrol Servicios	-	-	-	0	0%	0	0%
6	SONAGAS	Sociedad Nacional de Gas	5,000	5,000	4,080	0	0%	4,080	0%
7	SEGESA	Sociedad de Electricidad de G.E.	-	-	-	0	0%	0	0%

8	SONAPESCA	Sociedad Nacional de Pesca	400	405	400	133	33%	400	0%
9	APGE	Administración de Puertos G.E.	-	-	-		0%		0%
10	APGE Malabo	Administración de Puertos G.E. Malabo	-	-	-	0	0%	0	0%
11	APGE Bata	Administración de Puertos G.E. Bata	-	-	-		0%		0%
12	INSESO	Instituto Nacional de Seguridad Social	-	-	-	192	0%	1,109	0%
13	CENTRAMED	Centro de Medicamentos	480	480	480	144	30%	480	0%
14	GETESA		-	-	-		0%		0%
15	CNEDOGE	Centro Nacional de Emisión de Documentos Oficiales	1,800	1,800	1,800	600	33%	1,800	0%
16	Cámara de Bioko	Cámara de Comercio de Bioko	350	210	205	80	39%	205	0%
17	Cámara de Río Muni	Cámara de Comercio de Río Muni	350	210	154	30	19%	154	0%
18	GECOTEL	Guinea Ecuatorial de Correos y Telecomunicaciones	150	150	400	66	17%	400	0%
19	ORTEL	Órgano Regulador de las Telecomunicaciones de Guinea Ecuatorial	-	-	-	0	0%	0	0%
20	ITV	Inspección	300	-		0	0%	0	0%

		Técnica de Vehículos			-				
21	GITGE	Gestor de Infraestructuras de Telecomunicaciones de Guinea Ecuatorial	-	-	-	0	0%	0	0%
22	HOLDING GE	HOLDING GE	900	900	800	266	33%	800	0%
23	AAGE	Autoridad Aeronáutica de Guinea Ecuatorial	-	-	300	100	33%	300	0%
24	INPAGE	Instituto Nacional de Promoción Agraria	600	500	500	166	33%	500	0%
II- OTRAS ENTIDADES									
1	UNGE	Universidad Nacional de Guinea Ecuatorial	11,000	11,000	11,500	3,389	29%	11,500	0%
2	ECA	Escuela de Capacitación Agraria	720	720	720	299	42%	720	0%
3	GEPROYECTOS	Guinea Ecuatorial de Proyectos	3,500	3,500	3,200	750	23%	3,200	0%
4	INPYDE	Instituto de Promoción y Desarrollo Empresarial	400	400	350	116	33%	350	0%
5	ANGE 2020	Agencia Nacional GE 2020	850	850	958	319	33%	958	0%
6	INEGE	Instituto Nacional de Estadística de GE	1,200	1,200	1,200	418	35%	1,200	0%
7	INDEFOR	Intit.Nac. Desarrollo Forestal	504	504	504	168	33%	504	0%
8	CICTE	Consejo de	480			228	48%	480	0%

		Investigaciones Científicas y Tecnológicas		480	480				
9	DERECHOS HUMANOS	Centro de Promoción de Derechos Humanos y Democracia	100	100	100	33	33%	100	0%
10	UNIV. AUCA	Universidad AUCA	5,000	5,000	2,000	0	0%	4,200	110%
11	IPJ	Instituto de Prácticas Judiciales	380	380	420	99	24%	420	0%
12	INCOMA	Instituto Nacional P. Conservación Medio Ambiente	144	144	240	61	25%	240	0%
13	CNIAPGE	C. Nacional, Infor. De la Administración Pública G.E	960	960	960	320	33%	960	0%
14	GUINEA LIMPIA		-	-	-	1,628	#¡DIV/0!	516	#¡DIV/0!
15	INA	Instituto Nacional Administración	240	240	240	80	33%	440	83%

V. **DETALLE DE CUADROS PRESUPUESTARIOS DE LOS ORGANISMOS AUTÓNOMOS Y EMPRESAS PÚBLICAS DEL ESTADO PARA EL EJERCICIO ECONOMICO 2020.**

El detalle de los ingresos y gastos; así como la previsión de inversiones se presenta a continuación en los siguientes cuadros.

***A. EMPRESAS PÚBLICAS DEL
ESTADO.***

1.- CEIBA INTERCONTINENTAL
1.1. Presupuesto de Ingresos (en F.CFA.)

Capítulos	Presupuesto 2019	Ejec. al 30/04/19	%Ejec al 30/04/19	Presupuesto 2020		% Δ 20/19
				Importe	% s/total	
3. INGRESOS DE OPERACIONES	28,140,211,689	9,434,494,177	34%	34,193,493,219	66%	22%
3.1 Ingresos Venta de Billetes	24,495,680,669	7,828,445,395	32%	28,193,493,219	55%	15%
3.2 Ingresos por BCB y Flete	803,466,744	377,141,703	47%	2,000,000,000	4%	149%
3.3 Alquileres y Vuelos Especiales	1,459,304,000	1,197,042,679	82%	4,000,000,000	8%	174%
3.4 Ingresos del B-777	0		0%		0%	0%
3.5 Ingresos de B-737	0		0%		0%	0%
3.6 Ejercicios Cerrados	0		0%		0%	0%
3.7 Ingresos Carguero	0		0%		0%	0%
3.8 Otros	131,760,276	11,704,400	9%		0%	-100%
3.9 Operaciones de Handling	1,250,000,000	20,160,000	2%		0%	-100%
4. TRANSFERENCIAS CORRIENTES	28,253,027,160	992,345,100	4%	14,469,860,000	28%	-49%
4.1 Subvencion del Estado	28,253,027,160	992,345,100	4%	14,469,860,000	28%	-49%
5. INGRESOS PATRIMONIALES	0		0%		0%	0%
INGRESOS CORRIENTES	56,393,238,849	10,426,839,277	18%	48,663,353,219	94%	-14%
6. ENAJENACIÓN INVERSIONES REALES	0	0	0%	0	0%	0%
6.1 De Terrenos	0		0%		0%	0%
6.2 Demás Inversiones Reales	0		0%		0%	0%
6.3 Reintegros por Operaciones de Capital	0		0%		0%	0%
7. TRANSFERENCIAS DE CAPITAL	0	0	0%	0	0%	0%
7.1 De la Administración del Estado	0		0%		0%	0%
INGRESOS DE CAPITAL	0	0	0%	0	0%	0%
OPERACIONES FINANCIERAS	0		0%	3,000,000,000	6%	0%
TOTAL INGRESOS	56,393,238,849	10,426,839,277	18%	51,663,353,219	100%	-8%

TOTAL TRANSFERENCIAS 2020	14,469,860,000	14,469,860,000	0
----------------------------------	-----------------------	-----------------------	----------

1.2. Presupuesto de Gastos (en F.CFA.)

Capítulos	Presupuesto 2019	Ejec. al 30/04/19	% Ejec al 30/04/19	Presupuesto 2020		% Δ 20/19
				Importe	% s/ total	
I. Gastos de Personal	5,067,450,304	1,590,500,755	31%	6,428,248,988	13%	27%
II Consejo de Administración	180,800,000	12,643,000	7%	180,800,000	0%	0%
III. Bienes corrientes y servicios	19,088,851,090	1,439,838,399	8%	8,366,043,612	17%	-56%
IV. Gastos Financieros	1,040,000,000	22,484,800	2%	67,454,400	0%	-94%
V. Transferencias Corrientes	0	0	0%	0	0%	0%
VI. Gastos de Explotación de Aviones	28,840,201,956	6,462,441,986	22%	29,477,744,089	62%	2%
GASTOS CORRIENTES	54,217,303,350	9,527,908,940	18%	44,520,291,089	93%	-18%
VII. Inversiones Reales	0		0%	0	0%	0%
VIII. Inversiones de Capital	2,175,935,500		0%	2,283,935,500	5%	5%
GASTOS DE INVERSIONES	2,175,935,500	0	0%	2,283,935,500	5%	5%
OPERACIONES FINANCIERAS	0		0%	1,100,000,000	2%	0%
TOTAL PRESUESTO DE GASTOS	56,393,238,850	9,527,908,940	17%	47,904,226,589	100%	-15%

RESULTADO CORRIENTE 2020	4,143,062,130
---------------------------------	----------------------

La Entidad prevé para 2020 unos ingresos propios de **34,193 millones de FCFAS**, lo que supone el **66%** sobre el total de las previsiones, unos ingresos por Transferencia Corrientes (Subvención del Estado) por **14,469 millones de FCFAS**.

Por su parte, los Gastos Corrientes alcanzan un total de **44,520 millones de FCFAS**, lo supone un **93%** del gasto total y un **18%** inferior respecto al ejercicio 2019. Se destacan los gastos de explotación de aviones, un **62%** (**29,477 millones de FCFAS**) del total, y los gastos de bienes corrientes y servicios, con un peso específico del **17%** (**8,366 millones de FCFAS**).

Conclusión.

Las Transferencias Corrientes (subvención de Estado) para ejercicio 2020 quedan establecidas en **14,469 millones de FCFAS**, para sufragar los gastos de mantenimiento de

aviones, para el control de asistencia a Ethiopian Airlines, para la apertura de nuevas rutas y para combustible de vuelos a Madrid.

2.- GUINEA ECUATORIAL DE PETRÓLEOS (GEPETROL S.A.)

2.1. Presupuesto de Ingresos (en F.CFA.)

Capítulos	Presupuesto 2019	Ejec. al 30/04/19	% Ejec al 30/04/19	Presupuesto 2020		% Δ 20/19
				Importe	% s/ total	
3. INGRESOS DE OPERACIONES	577,308,080,000	190,816,363,000	33%	756,658,232,000	72%	31%
3.1 Ingresos Campo ALBA	52,339,830,000	0	0%	52,339,830,000	5%	0%
3.2 Ingresos Campo ZAFIRO	343,906,230,000	100,807,325,000	29%	442,088,993,000	42%	29%
ZAFIRO	280,522,179,000	100,807,325,000	36%	378,704,942,000	36%	35%
Activos DEVON	63,384,051,000	0	0%	63,384,051,000	6%	0%
3.3 Ingresos Campo CEIBA y OKUME	132,238,460,000	69,575,259,000	53%	185,131,044,000	18%	40%
3.4 Ingresos Campo ASENG	24,859,020,000	20,433,779,000	82%	44,746,236,000	4%	80%
3.5 Ingresos Campo ALEN	23,964,540,000		0%	32,352,129,000	3%	35%
3.6 Otros Ingresos	0	0		0	0%	0%
Ingresos Alquiler FPSO ASENG	0			0	0%	0%
INGRESOS EMPRESAS MIXTAS	4,183,092,000	143,490,000	3%	1,474,470,000	0%	-65%
Luba Free Port	397,152,000		0%	1,474,470,000	0%	271%
GEPSing	696,000,000		0%		0%	-100%
Bocom G.E.	0				0%	0%
SGS, GE	0				0%	0%
ASENG	3,089,940,000		0%		0%	-100%
4. TRANSFERENCIAS CORRIENTES	0	0		0	0%	0%
4.1 Subvención del Estado	0	0		0	0%	0%
5. INGRESOS PATRIMONIALES	1,026,482,000	8,764,000	1%	4,823,108,000	0%	370%
5.1 Intereses Depósitos banacarios	0			0	0%	0%
5.2 Dividendos y Particip. en Beneficios	75,000,000	0	0%	0	0%	-100%
5.2.1. Bange	60,000,000		0%	0	0%	-100%
5.2.2. Ecobank	15,000,000		0%	0	0%	-100%
5.3.3 FPSO ASENG Production Company	926,982,000		0%	0	0%	-100%

5.4. Rentas de Bienes Inmuebles	22,500,000		0%	0	0%	-100%
5.9. Otros Ingresos Patrimoniales	2,000,000	8,764,000	438%	0	0%	-100%
INGRESOS CORRIENTES	582,517,654,000	190,968,617,000	33%	762,955,810,000	72%	31%
6. ENAJENACION INVERSIONES REALES	0	0		0	0%	0%
6.1 De Terrenos	0			0	0%	0%
6.2 De las demás Inversiones Reales	0			0	0%	0%
6.3 Reintegros por Operaciones de Capital	0			0	0%	0%
7. TRANSFERENCIAS DE CAPITAL	343,983,574,000	0	0%	289,976,539,000	28%	-16%
7.1 De la Administración del Estado	343,983,574,000		0%	289,976,539,000	28%	-16%
INGRESOS DE CAPITAL	343,983,574,000	0	0%	289,976,539,000	28%	-16%
OPERACIONES FINANCIERAS	0	0		0	0%	0%
TOTAL INGRESOS	926,501,228,000	190,968,617,000	21%	1,052,932,349,000	100%	14%

TRANSFER 2020	0	0	0
----------------------	----------	----------	----------

2.2. Presupuesto de Gastos (en F.CFA.)

Capítulos	Presupuesto 2019	Ejec. al 30/04/19	% Ejec al 30/04/19	Presupuesto 2020		% Δ 20/19
				Importe	% s/ total	
I. Gastos de Personal	4,947,938,000	1,533,780,000	31%	6,372,637,000	2%	29%
II Consejo de Administración	109,400,000	0	0%	55,000,000	0%	-50%
III Bienes corrientes y servicios	1,934,440,000	500,639,000	26%	1,491,812,000	1%	-23%
IV. Gastos Financieros	0	0	0%	0	0%	0%
V. Transferencias Corrientes	8,222,000	0	0%	8,222,000	0%	0%
GASTOS CORRIENTES	7,000,000,000	2,034,419,000	29%	7,927,671,000	3%	13%
VI. Inversiones Reales	228,037,041,000	33,896,130,000	15%	240,187,855,000	81%	5%
VII. Inversiones de Capital	113,446,533,000	3,236,092,000	3%	49,788,683,000	17%	-56%
GASTOS DE INVERSIONES	341,483,574,000	37,132,222,000	11%	289,976,538,000	97%	-15%
OPERACIONES FINANCIERAS	2,500,000,000	0	0%	400,000,000	0%	-84%
PRESUPUESTO TOTAL DE GASTOS	350,983,574,000	39,166,641,000	11%	298,304,209,000	100%	-15%

RESULTADO CORRIENTE 2020	755,028,139,000
---------------------------------	------------------------

La entidad prevé para el ejercicio económico 2020 ingresos propios de 756,658 millones de FCFAS, lo que supone un 72% sobre el total de las previsiones, frente a 577,308

millones de FCFAS del ejercicio anterior, experimentando así un aumento del 31%. De esta totalidad, la empresa espera unos ingresos corrientes de 762,955 millones de FCFAS, distribuidos en ingresos operacionales, por 756,658 millones de FCFAS, ingresos patrimoniales por 4,823 millones de FCFAS e ingresos de empresas mixtas de 1,474 millones de FCFAS y 289,976 millones de FCFAS como transferencia de capital.

Los gastos corrientes ascienden a un total de 7,927 millones de FCFAS, experimentando un incremento del 3% sobre el total y un 13% con respecto a 2019 (7,000 millones de FCFAS) y los gastos de inversión han disminuido en 289,976 millones de FCFAS, un 15% inferior al ejercicio anterior 2019 (341,483 millones de FCFAS).

La ejecución del presupuesto al final del primer cuatrimestre de 2019 se presenta con unos ingresos totales de 190,968 millones de FCFAS, lo que supone un 21% de las previsiones totales (926,501 millones de FCFAS).

A nivel de gastos, se ha ejecutado un total de 39,166 millones de FCFAS que representan un 11% de las previsiones a final del primer cuatrimestre de 2019 (350,983 millones de FCFAS).

3. - GEPETROL SERVICIOS, S.A.

3.1. Presupuesto de Ingresos (en F.CFA.)

Capítulos	Presupuesto 2019	Ejec. al 30/04/19	% Ejec al 30/04/19	Presupuesto 2020		%Δ 20/19
				Importe	% s/ total	
3. INGRESOS DE OPERACIONES	43,132,760,000	13,204,592,000	31%	48,466,717,000	94%	12%
<i>Ingresos GASOLINA</i>	<i>20,338,014,000</i>	<i>4,537,182,000</i>	<i>22%</i>	<i>20,921,531,000</i>	<i>41%</i>	<i>3%</i>
<i>Ingresos GASOIL</i>	<i>13,770,396,000</i>	<i>4,359,814,000</i>	<i>32%</i>	<i>25,477,534,000</i>	<i>50%</i>	<i>85%</i>
<i>Ingreso KEROSENO</i>	<i>7,270,880,000</i>	<i>69,639,000</i>	<i>1%</i>	<i>257,305,000</i>	<i>1%</i>	<i>-96%</i>
<i>DIFERENCIAL CIF</i>	<i>0</i>	<i>4,237,958,000</i>	<i>0%</i>	<i>0</i>	<i>0%</i>	<i>0%</i>
<i>Ingresos LUBRIFICANTES</i>	<i>1,753,470,000</i>	<i>0</i>	<i>0%</i>	<i>1,753,347,000</i>	<i>3%</i>	<i>0%</i>
<i>Otros Ingresos</i>	<i>0</i>	<i>0</i>	<i>0%</i>	<i>57,000,000</i>	<i>0%</i>	<i>0%</i>
TRANSFERENCIAS CORRIENTES	0	0	0%	0	0%	0%
<i>Subvencion del Estado</i>	<i>0</i>	<i>0</i>	<i>0%</i>	<i>0</i>	<i>0%</i>	<i>0%</i>
INGRESOS CORRIENTES	43,132,760,000	13,204,592,000	31%	48,466,717,000	94%	12%
TRANSFERENCIAS DE CAPITAL	17,577,833,000	0	0%	2,992,400,000	6%	-83%
<i>De la Administracion del Estado</i>	<i>17,577,833,000</i>		<i>0%</i>	<i>2,992,400,000</i>	<i>6%</i>	<i>-83%</i>

INGRESOS DE CAPITAL	17,577,833,000	0	0%	2,992,400,000	6%	-83%
TOTAL INGRESOS	60,710,593,000	13,204,592,000	22%	51,459,117,000	100%	-15%

TRANSFER CORR 2020	0	0	0
-------------------------------	----------	----------	----------

3.2. Presupuesto de Gastos (en F.CFA.)

Capítulos	Presupuesto 2019	Ejec. al 30/04/19	% Ejec al 30/04/19	Presupuesto 2020		%Δ 20/19
				Importe	% s/ total	
Gastos de Personal	4,990,351,000	1,690,190,000	34%	4,702,646,000	10%	-6%
Consejo de Administración	0	0	0%	50,000,000	0%	0%
Bienes corrientes y servicios	3,903,916,000	1,342,584,000	34%	3,579,233,000	7%	-8%
Gastos Financieros	0	0	0%	0	0%	0%
Transferencias Corrientes	20,000,000	16,777,000	84%	20,000,000	0%	0%
GASTOS CORRIENTES	8,914,267,000	3,049,551,000	34%	8,351,879,000	17%	-6%
Inversiones Reales	27,205,437,000	19,797,837,000	73%	36,706,962,000	75%	35%
Inversiones de Capital	17,577,833,000	0	0%	2,992,400,000	6%	-83%
GASTOS DE INVERSIONES	44,783,270,000	19,797,837,000	44%	39,699,362,000	81%	-11%
OPERACIONES FINANCIERAS	823,797,000	0	0%	947,366,000	2%	15%
TOTAL PRESUESTO DE GASTOS	54,521,334,000	22,847,388,000	42%	48,998,607,000	100%	-10%

RESULTADO CORRIENTE 2020	40,114,838,000
---------------------------------	-----------------------

El presupuesto de Gepetrol Servicios para el ejercicio 2020 de ingresos asciende a **51,459 millones de FCFAS**, lo que supone una disminución del **15%** respecto al ejercicio anterior 2019 (**60,710 millones de FCFAS**).

Los ingresos propios suman un total de **48,466 millones de FCFAS**, lo que supone el **94%** de los ingresos totales previstos y un incremento del **12%** respecto al ejercicio anterior 2019 (**43,132 millones de FCFAS**).

En cuanto a los gastos esos suman un total de **48,998 millones de FCFAS**, lo que supone una disminución del **10%** respecto al ejercicio anterior 2019 (**54,521 millones de FCFAS**); no obstante se prevé un superávit económico de unos **40,114 millones de FCFAS**

La ejecución del presupuesto de ingresos totales a finales del primer cuatrimestre de 2019 asciende a **13,204 millones de FCFAS** y un **22%** de las previsiones (**60,710 millones de**

FCFAS). En cuanto a los gastos suman un total de 22,847 millones de FCFAS lo que supone un 42% de las previsiones (54,521 millones de FCFAS)

4.- SOCIEDAD NACIONAL DE GAS (SONAGAS)

4.1. Presupuesto de Ingresos (en F.CFA.)

Capítulos	Presupuesto 2019	Ejec. al 30/04/19	% Ejec al 30/04/19	Presupuesto 2020		% Δ 20/19
				Importe	% s/ total	
3. INGRESOS DE OPERACIONES	39,688,841,800	39,092,460,282	98%	51,720,414,240	92%	30%
3.1 Ingresos PLANTA ALBA	23,140,000,000	680,668,746	3%	16,110,000,000	29%	-30%
Venta de Gas al Exterior	23,040,000,000	680,668,746	3%	15,960,000,000	28%	-31%
Venta de Gas al Domestico	100,000,000	0	0%	150,000,000	0%	50%
3.2 Ingresos EG-LNG Train 1	11,868,841,800	5,850,000,000	49%	14,280,000,000	25%	20%
3.3 Ingresos AMCO	4,680,000,000	0	0%	6,060,000,000	11%	29%
3.4 Ingresos MARUBENI	0	0	0%		0%	
3.5 Ingresos MITSUI	0	0			0%	
3.7 Ingresos BRITISH GAS (SHELL)	0	32,561,791,536		15,270,414,240	227%	
3.7 Otros Ingresos	0				0%	
4. TRANSFERENCIAS CORRIENTES	4,080,000,000	0	0%	4,080,000,000	7%	0%
4.1. Subvención del Estado	4,080,000,000	0	0%	4,080,000,000	7%	0%
5. INGRESOS PATRIMONIALES	304,000,000	89,692,969	30%	300,000,000	1%	-1%
5.1 Alquiler Inmueble	4,000,000	0	0%	0	0%	-100%
5.2 Alquiler Viviendas LNG	300,000,000	89,692,969	30%	300,000,000	0%	0%
5.3 Otros Ingresos Patrimoniales	0	0	0%	0	0%	0%
INGRESOS CORRIENTES	44,072,841,800	39,182,153,251	89%	56.100.414.240	100%	27%
TOTAL INGRESOS	44,072,841,800	39,182,153,251	89%	56.100.414.240	100%	27%

TRANSFER CORR 2020	4,080,000,000		0
---------------------------	----------------------	--	----------

4.2. Presupuesto de Gastos (en F.CFA.)

Capítulos	Presupuesto 2018	Ejec. al 30/04/18	% Ejec al 30/04/18	Presupuesto 2019		% Δ 20/19
				Importe	% s/ total	
I. Gastos de Personal	1,340,329,000	349,806,752	26%	2,022,613,591	9%	51%
II Consejo de Administracion	392,720,000	0	0%	36,020,000	0%	-91%
III. Bienes corrientes y servicios	4,070,191,800	816,747,069	20%	3,400,475,245	15%	-16%
IV. Gastos Financieros	54,110,400	76,934,919	142%	54,110,400	0%	0%
V. Transferencias Corrientes	142,648,800	1,720,000	1%	129,110,400	1%	-9%
GASTOS CORRIENTES	6,000,000,000	1,245,208,740	21%	5,642,329,636	26%	-6%
VI. Inversiones Reales	19,903,838,300		0%	13,972,192,300	64%	-30%
VII. Inversiones de Capital	0				0%	
GASTOS DE INVERSIONES	19,903,838,300	0	0%	13,972,192,300	64%	-30%
OPERACIONES FINANCIERAS	0			2357670364	11%	
TOTAL PRESUESTO DE GASTOS	25,903,838,300	1,245,208,740	5%	21,972,192,300	100%	-15%

RESULTADO CORRIENTE 2020	54,378,084,604
---------------------------------	-----------------------

El presupuesto de ingresos corrientes para 2020 de SONAGAS, asciende a **56,100 millones de FCFAS**, experimentando un incremento del **27%** respecto a 2019.

Los ingresos de operaciones suponen **51,720 millones de FCFAS**, con una tasa de variación interanual de **30%**. Considerando su distribución por operaciones se destacan los ingresos de Planta ALBA, con **16,110 millones de FCFAS**, lo que supone una caída del **30%** con respecto al ejercicio anterior 2019.

Los gastos corrientes previstos para el ejercicio 2020 suman un total de **5,642 millones de FCFAS**, lo que representa el **26%** de la totalidad de crédito de dicho ejercicio, y una disminución del **6%** con respecto al ejercicio anterior.

Los gastos de inversiones previstos para el ejercicio 2020, suponen el **64%** del gasto total previsto y un **30%** inferior al año anterior 2019.

5.- SOCIEDAD DE ELECTRICIDAD DE GUINEA ECUATORIAL, S.A. (SEGESA)

5.1. Presupuesto de Ingresos (en F.CFA.)

Capítulos	Presupuesto 2019	Ejec. al 30/04/19	% Ejec al 30/04/19	Presupuesto 2020		% Δ 20/19
				Importe	% s/ total	
3. INGRESOS PROPIOS	157,990,041,083	8,092,530,625	5%	150,026,024,720	100%	-5%
3.1. Ventas de electricidad a clientes oficiles	119,184,397,920	0	0%	102,890,062,080	69%	-14%
3.2. Ventas de electricidad a Clientes Privados	29,946,013,632	6,231,101,137	21%	38,763,962,640	26%	29%
3.3. Prestacion Servs Oficiales	6,627,276,329	0	0%	6,500,000,000	4%	-2%
3.4 Prestación de Servs Privados	2,232,353,202	60,839,469	3%	1,872,000,000	1%	-16%
3.5 Otros Ingresos	0	30,578,990	0%	0	0%	0%
3.6. Ejercicios Cerrados	0	1,770,011,029	0%	0	0%	0%
4.- TRANSFERENCIAS CORRIENTES	0	0	0%	0	0%	0%
Subvenciones del Estado	0	0	0%	0	0%	0%
5.-INGRESOS PATRIMONIALES	0	0	0%	0	0%	0%
INGRESOS CORRIENTES	157,990,041,083	8,092,530,625	5%	150,026,024,720	100%	-5%
6.- ENAJENACION INVERSIONES REALES	0	0	0%	0	0%	0%
7. TRANSFERENCIAS DE CAPITAL	0	0	0%	0	0%	0%
INGRESOS DE CAPITAL	0	0	0%	0	0%	0%
OPERACIONES FINANCIERAS	0	0	0%	0	0%	0%
TOTAL INGRESOS	157,990,041,083	8,092,530,625	5%	150,026,024,720	100%	-5%

TRANSFER CORR 2020	0	0	0
---------------------------	----------	----------	----------

Para el ejercicio económico 2020 SEGESA prevé unos ingresos totales de **150,026 millones de FCFAS** lo que supone una caída del **5%** con respecto a 2019 (**157,990 millones de FCFAS**), la Entidad no ha cumplido con los lineamientos establecidos por el Gobierno, alegan principalmente la morosidad de la población y las dificultades que tienen para controlar el consumo real, muchos usuarios se acogen al contrato de consumo interno, siendo el Gobierno el principal cliente que se

lleva el **60%** del consumo.

5.2. Presupuesto de Gastos (en F.CFA.)

Capítulos	Presupuesto 2019	Ejec. al 30/04/19	% Ejec al 30/04/19	Presupuesto 2020		% Δ 20/19
				Importe	% s/ total	
I. Gastos del Personal	23,053,482,433	5,019,469,832	22%	24,631,843,425	23%	7%
II. Consejo de Administración	105,450,000	0	0%	105,450,000	0%	0%
III. Bienes Corrientes y Servicios	39,885,110,584	766,880,619	2%	35,503,750,625	34%	-11%
IV. Gastos Financieros	37,524,517	76,352,051	203%	219,049,034	0%	484%
V. Transferencias Corrientes	30,060,000	0	0%	30,000,000	0%	0%
VI. Costes directos de Produccion de Electricidas	29,360,846,276	439,638,950	1%	29,303,494,052	28%	0%
GASTOS CORRIENTES	92,472,473,810	6,302,341,452	7%	89,793,587,136	85%	-3%
VII. Inversiones Reales	21,250,000,000	0	0%	14,592,710,482	14%	-31%
VIII. Inversiones de Capital	0	0	0%	0	0%	0%
GASTOS DE INVERSIONES	21,250,000,000	0	0%	14,592,710,482	14%	-31%
OPERACIONES FINANCIERAS	330,744,599	117,464,789	36%	661,489,198	1%	100%
TOTAL GASTOS	114,053,218,409	6,419,806,241	6%	105,047,786,816	100%	-8%

RESULTADO CORRIENTE 2020	60,232,437,584
---------------------------------	-----------------------

Los gastos previstos para 2020 suman un total de **105,047 millones de FCFAS**, una caída del **8%** con respecto a 2019, a pesar de los esfuerzos que ha realizado el Ente no han conseguido reducir los gastos hasta el **20%** por su actividad; debido a elevados gastos de mantenimiento de infraestructuras.

La ejecución de ingresos y gastos del primer cuatrimestre de 2019 se detalla como sigue:

Ingresos totales ejecutados **80,092 millones de FCFAS**, un **5%** de ingresos totales previstos (**157,990 millones de FCFAS**).

Los gastos ejecutados ascienden a **60,419 millones de FCFAS**, lo que supone una ejecución de **6%** de las previsiones (**114,053 millones de FCFAS**).

Conclusión:

El Ente está en condiciones de financiar con sus propios ingresos los gastos de funcionamiento y de sus inversiones, sin recurrir a una subvención del Estado para 2020 con un resultado corriente positivo de **60, 232 millones de FCFAS.**

6.- SOCIEDAD NACIONAL DE PESCA (SONAPESCA)

6.1. Presupuesto de Ingresos (en F.CFA.)

Capítulos	Presupuesto 2019	Ejec. al 30/04/19	% Ejec al 30/04/19	Presupuesto 2020		% Δ 20/19
					% s/ total	
3. INGRESOS DE OPERACIONES	35,000,000	0	0%	4,093,560,000	91%	11596%
3.1 Ingresos Venta de PESCADO (Pesca propia)	0	0	0%	4,054,000,000	90%	0%
3.2 Ingresos Venta de PESCADO (Importado)	0	0	0%	39,560,000	1%	0%
3.3 Ejercicios Cerrados	0	0	0%	0	0%	0%
39. Otros Ingresos	35000000	0	0%	0	0%	-100%
4. TRANSFERENCIAS CORRIENTES	400,000,000	133,333,333	33%	400,000,000	9%	0%
4.1 Subvención del Estado	400,000,000	133,333,333	33%	400.000.000	9%	0%
5. INGRESOS PATRIMONIALES	42,000,000		0%		0%	-100%
INGRESOS CORRIENTES	477,000,000	133,333,333	28%	4,493,560.000	100%	842%
ACTIVOS FINANCIEROS	0	15,891,208	0%	0	0%	0%
INGRESOS DE CAPITAL	0	0	0%	0	0%	0%
Transferencias de Capital (PGE Inversiones)	0		0%	0	0%	0%
Subvención del Estado	0	0	0%	0	0%	0%
TOTAL PRESUPUESTO DE INGRESOS	477,000,000	149,224,541	31%	4,493.560.000	100%	844%

TRANSFER CORR 2020	400.000.000		0
---------------------------	--------------------	--	----------

6.2. Presupuesto de Gastos (en F.CFA.)

Capítulos	Presupuesto 2019	Ejec. al 30/04/19	% Ejec al 30/04/19	Presupuesto 2020		% Δ 20/19
				Importe	%	
I. Gastos de Personal	351,530,000	93,984,149	27%	619,209,760	14%	76%
II. Consejo de Administración	10,220,000	0	0%	22,050,000	0%	116%
III. Bienes corrientes y servicios	38,250,000	208,599	1%	256,000,000	6%	569%
IV. Gastos Financieros	0	0	0%	0	0%	0%
V. Transferencias Corrientes	0	15,000,000	0%	0	0%	0%
VI. Gastos de Explotación de Barcos	0		0%	0	0%	0%
GASTOS CORRIENTES	400,000,000	109,192,748	27%	897,259,760	20%	124%
VII. Inversiones Reales	0	0		3.596.300.240	80%	0%
VIII. Inversiones de Capital	0	0	0%	0	0%	0%
GASTOS DE INVERSIONES	0	0	0%	3.596.300.240	80%	0%
OPERACIONES FINANCIERAS	0	0	0%	0	0%	0%
TOTAL PRESUESTO DE GASTOS	400,000,000	109,192,748	27%	4.493.560.000	100%	1023%

RESULTADO CORRIENTE 2020	3.596.300.240
---------------------------------	----------------------

La Sociedad Nacional de Pesca (SONAPESCA) presenta para 2020 un presupuesto de gasto de funcionamiento de **897 millones de FCFAS**, frente a unos ingresos corrientes de **4,943 millones de FCFAS**, esperando un superávit de **3,596 millones de FCFAS**.

Los gastos de inversiones reales ascienden a un monto de **3,596 millones de FCFAS**, a pesar de las recomendaciones del Gobierno de no acometer inversiones nuevas para 2020.

Los datos de ejecución cuatrimestral de 2019 no son positivos ya que solo se han recaudado ingresos por subvención del Estado para los gastos de funcionamiento.

Conclusión:

Para el ejercicio 2020, sin el incremento de subvención que solicita la Entidad para llevar a cabo sus inversiones para aumentar la venta de pescados, se tendría que reconducir su presupuesto de 2019 a 2020.

7.- EMPRESA NACIONAL DE PROMOCIÓN INMOBILIARIA (ENPIGE)

7.1. Presupuesto de Ingresos (en F.CFA.)

Capítulos	Presupuesto 2019	Ejec. al 30/04/19	% Ejec al 30/04/19	Presupuesto 2020		% Δ 20/19
				Importe	% s/ total	
3. INGRESOS DE OPERACIONES	8,051,800,000	1,309,734,723	16%	4,154,056,000	79%	-48%
Urbanizacion Buena Esperanza	1,251,588,000	178,648,808	14%	540,000,000	10%	-57%
Urbanizacion Bario Chino	49,688,000	3,486,000	7%	18,240,000	0%	-63%
Urbanizacion Banapa	70,560,000	0	0%	17,280,000	0%	-76%
Urbanizacion La Paz	34,650,000	918,000	3%	12,768,000	0%	-63%
Urbanizacion Luna	60,250,000	3,694,000	6%	22,176,000	0%	-63%
Urbanizacion Noville Bata	140,760,000	1,100,000	1%	88,704,000	2%	-37%
Urbanizacion Pisos,(Malabo II)	3,054,560,000	902,210,690	30%	2,032,128,000	39%	-33%
Urbanizacion Pisos (Bata)	1,300,000,000	77,661,225	0%	940,128,000	18%	-28%
Urbanizacion Estadio Bata	0	0	0%	44,640,000	1%	0%
Urbaniz. Vigatana GEPETROL	0		0%	0	0%	0%
Urbanizacion Nkoha- Ntoma Bata	0	0	0%	0	0%	0%
Distritos Urbanos	0	0	0%	27,360,000	1%	0%
Urbanizacion Provincias y Distritos	500,000,000	50,000,000	10%	111,552,000	2%	-78%
Urbanizacion REBOLA	58,788,000	9,334,000	16%	32,160,000	1%	-45%
Urbanizacion BANEY	30,672,000	1,094,000	4%	19,800,000	0%	-35%
Urbanizacion ANNOBON	17,040,000	3,164,000	19%	12,000,000	0%	-30%
Urbanizacion URBAJET	0	0	0%	0	0%	0%
Seccion de INMUEBLES	35,000,000	2,777,500	8%	5,200,000	0%	-85%
Nuevas Entregas	300,000,000	22,500,000	8%	0	0%	-100%
Urbanización BUENA ESPERANZA II	398,244,000	53,146,500	13%	229,920,000	4%	-42%
Urbanización RIAL	0		0%	0	0%	0%
Ejercicios Cerrados (Recup. Morosidad)	750,000,000	0	0%	0	0%	-100%
TRANSFERENCIAS CORRIENTES	1,050,000,000	350,000,000	33%	1,050,000,000	20%	0%
4.2 Subvención del Estado	1,050,000,000	350,000,000	33%	1,050,000,000	20%	0%
INGRESOS PATRIMONIALES	50,000,000	4,215,000	8%	25,000,000	0%	-50%
INGRESOS CORRIENTES	9,151,800,000	1,663,949,723	18%	5,229,056,000	100%	-43%
TOTAL INGRESOS	9,151,800,000	1,663,949,723	18%	5,229,056,000	100%	-43%

TRANSFER CORR 2020	1,050,000,000		0
---------------------------	----------------------	--	----------

Las previsiones de ingresos de **ENPIGE** para el ejercicio 2020, se han elaborado en base a las previsiones del ejercicio 2019, y a la tendencia observada en la ejecución a 30 de abril del mismo. Con esa base, se prevé para el ejercicio económico 2020 una recaudación de **5,229 millones de FCFAS**, lo que supone una reducción de **43%** con respecto al ejercicio anterior 2019.

Los ingresos por operaciones (venta de viviendas) totalizaron **4,154 millones de FCFAS**, un **48%** por debajo de las previsiones del presente ejercicio.

7.2. Presupuesto de Gastos (en F.CFA.)

Capítulos	Presupuesto 2019	Ejec. al 30/04/19	% Ejec al 30/04/19	Presupuesto 2020		% Δ 20/19
				Importe	% s/ total	
I. Gastos de Personal	729,972,476	189,000,000	26%	664,972,276	63%	-9%
II Consejo de Administración	14,800,000	2,466,667	17%	14,800,000	1%	0%
III Bienes corrientes y servicios	511,896,377	79,540,751	16%	365,727,724	35%	-29%
IV Gastos Financieros	4,500,000	500,000	11%	4,500,000	0%	0%
V Transferencias Corrientes	0	0	0%	0	0%	0%
GASTOS CORRIENTES	1,261,168,853	271,507,418	22%	1,050,000,000	100%	-17%
VI. Inversiones Reales	0	0	0%	0	0	0%
VII. Inversiones de Capital	0	0	0%	0	0%	0%
GASTOS DE INVERSIONES	0	0	0%	0	0%	0%
OERACIONES FINANCIERAS	0	0	0%	0	0%	0%
TOTAL GASTOS	1,261,168,853	271,507,418	22%	1,050,000,000	100%	-17%

RESULTADO CORRIENTE 2020	4,179,056,000
---------------------------------	----------------------

Los gastos presupuestados para el ejercicio 2020 no se mantienen constantes (**1.050 millones de FCFAS**) con respecto al ejercicio anterior (**1,261 millones de FCFAS**), de los cuales el gasto de personal es de **664 millones de FCFAS**, lo que supone una caída de **9%** con respecto a 2019. La dotación en gastos de bienes corrientes y servicios asciende a **1,050 millones de FCFAS**, los cuales experimentan una caída del **17%** respecto a 2019.

La ejecución cuatrimestral del presente presupuesto de 2019 se presenta como sigue:

El total de ingresos ha sido de **1.663 millones de FCFAS**, lo que supone una de ejecución de **18%** sobre el total previsto para el ejercicio 2019 (**9,151 millones de FCFAS**). A nivel de gasto para el mismo periodo se han ejecutado un total de **271 millones de FCFAS**, lo que representa una ejecución de **22%** de las previsiones (**1,261 millones de FCFAS**).

Conclusión:

Las transferencias corrientes (subvención del Estado) se reconduce para 2020 (**1.050 millones de FCFAS**), para los gastos de funcionamiento y se prevé un superávit de **4,179 millones de FCFAS**, sin contemplar nuevos gastos de inversión.

8.- GUINEA ECUATORIAL DE CORREOS Y TELECOMUNICACIONES (GECOTEL)

8.1. Presupuesto de Ingresos (en unidades de F.CFA.)

Capítulos	Presupuesto 2019	Ejec. al 30/04/19	% Ejec al 30/04/19	Presupuesto 2020		% Δ 20/19
				Importe	% s/ total	
3. INGRESOS DE OPERACIONES	300,000,000	5,951,500	2%	17,854,500	4%	-94%
Venta de Sellos en el Exterior	130,490,000	0	0%	0	0%	-100%
Venta de Sellos en el Interior	12,450,000	303,300	2%	909,900	0%	-93%
Admisión de Paquetes Postales	16,900,000	1,010,200	6%	3,030,600	1%	-82%
Correos Exprés (Servicio EMS)	3,500,000	293,000	8%	879,000	0%	-75%
Entrega de Paquetes EMS	1,500,000	0	0%		0%	-100%
Correo Certificado	1,000,000	273,500	27%	820,500	0%	-18%
Servicio de Paquetería Postal	0	171,000		513,000	0%	
Entregas Listas	350,000	19,000	5%	57,000	0%	-84%
Códigos de Barra	15,650,000	465,000	3%	1,395,000	0%	-91%
Comisiones Transferencias Remesas	5,350,000	0	0%	0	0%	-100%
Derechos Apartados Postales	4,250,000	906,500	21%	2,719,500	0%	-36%
Derechos Transferridos (Mensajería)	35,560,000	2,510,000	7%	7,530,000	1%	-79%
Transferencias Cargas (Gastos Terminales)	15,000,000	0	0%	0	2%	-100%
Ejercicios Cerrados	58,000,000	0	0%	0	0%	-100%
4. TRANSFERENCIAS CORRIENTES	400,000,000	66,666,667	17%	400,000,000	96%	0%
4.1 Subvención del Estado	400,000,000	66,666,667	17%	400,000,000	96%	0%
4.2 Otros Organismos	0				0%	
5. INGRESOS PATRIMONIALES	0	0		0	0%	

Arrendamiento Inmovilizados	0				0%	
INGRESOS CORRIENTES	700,000,000	72,618,167	10%	417,854,500	100%	-40%
TOTAL INGRESOS	700,000,000	72,618,167	10%	417,854,500	100%	-40%

TRANSFER CORR 2020	400,000,000		0
---------------------------	--------------------	--	----------

8.2. Presupuesto de Gastos (en F.CFA.)

Capítulos	Presupuesto 2019	Ejec. al 30/04/19	% Ejec al 30/04/19	Presupuesto 2020		% Δ 20/19
				Importe	% s/ total	
I. Gastos de Personal	436,791,522	145,234,432	33%	598,726,834	74%	37.07%
II. Consejo de Administración	18,096,000	6,600,000	36%	43,600,000	5%	141%
III. Bienes corrientes y servicios	148,412,234	36,538,009	25%	161,694,300	20%	9%
IV Gastos financieros	0	871,038		3,484,152		
V Transfersncias corrientes	0	2,129,500		0		
GASTOS CORRIENTES	603,299,756	191,372,979	32%	807,505,286	100%	34%
IV. Inversiones Reales	0			0	0%	
V. Inversiones de Capital	25,000,000		0%		0%	-100%
GASTOS DE INVERSIONES	25,000,000	0	0%	0	0%	-100%
TOTAL PRESUESTO DE GASTOS	628,299,756	191,372,979	30%	807,505,286	100%	29%

RESULTADO CORRIENTE 2020	
---------------------------------	--

El Ente Guinea Ecuatorial de Correos y Telecomunicaciones (GECOTEL), prevé en su presupuesto para el ejercicio económico 2020, una recaudación de ingresos de **417 millones de FCFAS**, de los cuales **17 millones de FCFAS** corresponden a ingresos propios y **800 millones de FCFAS** esperan de la subvención del Estado.

En cuanto a los gastos estos pasan de **628 millones de FCFAS** presupuestados en 2019 a **807 millones de FCFAS** en 2020, debido principalmente al plan de reestructuración que se prevé llevar a cabo en la Entidad, para mejorar su funcionamiento interno e incrementar los ingresos; en ese sentido se pide un incremento del 100% de la subvención para cubrir los gastos de funcionamiento.

La ejecución de ingresos del primer cuatrimestre de 2019 es de unos **72 millones de FCFAS**, un 10% de las previsiones.

La ejecución de los gastos del primer cuatrimestre de 2019 es de **191 millones de FCFAS**, contra unas previsiones de **628 millones de FCFAS**, lo que supone una ejecución del **30%**.

Conclusión:

Para el ejercicio 2020 el Ente ha solicitado un incremento de subvención del **100%** como se ha señalado arriba, pasando de **400 millones de FCFAS** a **800 millones de FCFAS**.

9.- GESTOR DE INFRAESTRUCTURAS DE TELECOMUNICACIONES DE GUINEA ECUATORIAL (GITGE)

9.1. Presupuesto de Ingresos (en F.CFA.)

Capítulos	Presupuesto 2019	Ejec. al 30/06/19	% Ejec al 30/06/19	Presupuesto 2020		% Δ 20/19
				Importe	% s/ total	
1. INGRESOS DE OPERACIONES	10,434,511,700	6,141,588,026	59%	14,305,000,000	100%	37%
Servicios del Sector Privado	8,788,396,600	5,203,597,588	59%	12,120,230,661	85%	38%
Servicios del Sector Publico	1,646,115,100	937,990,438	57%	2,184,769,339	15%	33%
2. TRANSFERENCIAS CORRIENTES	0	0	0%	0	0%	#¡DIV/0!
2.1. Subvención del Estado	0	0	0%	0	0%	#¡DIV/0!
2.1.1. Subvencion pendiente 2013	0		0%		0%	#¡DIV/0!
2.1.2. Proyectosde InteresNacional	0		0%		0%	#¡DIV/0!
2.1.3. Integrac. Red Nac. Fibra Optica	0		0%		0%	#¡DIV/0!
2.1.4. Integracion dominio GQ	0		0%		0%	#¡DIV/0!
2.1.5. Prueba Piloto FTTH	0		0%		0%	#¡DIV/0!
2.1.6. WIFI en Nodos	0		0%		0%	#¡DIV/0!
2.1.7. Desarrollo Sistemas de Gestion	0		0%		0%	#¡DIV/0!
2.1.8. Aumento capacidad cable ACE	0		0%		0%	#¡DIV/0!
3. INGRESOS PATRIMONIALES	0		0%		0%	#¡DIV/0!
INGRESOS CORRIENTES	10,434,511,700	6,141,588,026	59%	14,305,000,000	100%	37%
TOTAL INGRESOS	10,434,511,700	6,141,588,026	59%	14,305,000,000	100%	37%

TRANSFER CORR 2020	0	0	0
---------------------------	----------	----------	----------

9.2. Presupuesto de Gastos (en F.CFA.)

Capítulos	Presupuesto 2019	Ejec. al 30/06/19	% Ejec al 30/06/19	Presupuesto 2020		% Δ 20/19
				Importe	% s/ total	
I. Gastos de Personal	2,336,730,304	919,520,302	39%	2,792,149,080	21%	19%
II. Consejo de Administración	72,000,000	76,900,000	107%	121,000,000	1%	68%
III. Bienes corrientes y servicios	5,913,596,144	1,769,444,460	30%	10,047,403,097	76%	70%
IV. Gastos Financieros	182,783,035	27,370,581	15%	316,182,146	2%	73%
V. Transferencias Corrientes	10,000,000		0%		0%	-100%
GASTOS CORRIENTES	8,443,109,483	2,793,235,343	33%	13,276,734,323	100%	57%
VI. Inversiones Reales	0		0%		0%	#¡DIV/0!
VII. Inversiones de Capital	0		0%		0%	#¡DIV/0!
GASTOS DE INVERSIONES	0	0	0%	0	0%	#¡DIV/0!
OPERACIONES FINANCIERAS	0		0%		0%	#¡DIV/0!
TOTAL GASTOS	8,443,109,483	2,793,235,343	33%	13,276,734,323	100%	57%

RESULTADO CORRIENTE 2020	14,305,000,000
---------------------------------	-----------------------

La entidad ha presentado para 2020 un presupuesto de ingresos propios que se elevan a **14,305 millones de FCFAS**, que suponen un incremento del **37%** respecto a 2019 (**10,434 millones de FCFAS**).

El presupuesto de gastos asciende a **13,276 millones de FCFAS**, un incremento de gastos de **57%** con respecto al ejercicio anterior (**8,443 millones de FCFAS**).

Por su parte, la ejecución del primer cuatrimestre de 2019 se detalla como sigue:

Los ingresos totales han sido de **6,141 millones de FCFAS**, lo que supone una ejecución del **59%** de las previsiones y a nivel de gastos se han ejecutado un total de **2,793 millones de FCFAS**, una ejecución del **33%** de lo presupuestado (**8,443 millones de FCFAS**).

**10.- SOCIEDAD DE INVERSIONES Y PARTICIPACIÓN DEL ESTADO, HOLDING
GUINEA ECUATORIAL (HOLDING GE)**

10.1. Presupuesto de Ingresos (en F.CFA.)

Capítulos	Presupuesto 2019	Ejec. al 30/04/19	% Ejec al 30/04/19	Presupuesto 2020		% Δ 20/19
				Importe	% s/ total	
3. INGRESOS PROPIOS	0	0		0	0%	
Ingresos de Operaciones	0				0%	
Otros Ingresos	0				0%	
5. TRANSFERENCIAS CORRIENTES	800,000,000	266,666,664	33%	800.000.0000	100%	%
subvencion del Estado		266,666,664		800.000.000		
6. INGRESOS PATRIMONIALES	0	0		0	0%	
6.1. Saldo acreedor a 31/12/17	0				0%	
INGRESOS CORRIENTES	800,000,000	266,666,664	33%		100%	%
7. ENAJENACION INVERSIONES REALES	0				0%	
8. TRANSFERENCIAS DE CAPITAL	0				0%	
INGRESOS DE CAPITAL	0	0		0	0%	
OPERACIONES FINANCIERAS	0				0%	
TOTAL INGRESOS	800,000,000	266,666,664	33%	800.000.000	100%	%

TRANSFER CORR 2020	800.000.000		0
---------------------------	--------------------	--	----------

10.2. Presupuesto de Gastos (en F.CFA.)

Capítulos	Presupuesto 2019	Ejec. al 30/04/19	% Ejec al 30/04/19	Presupuesto 2020		% Δ 20/19
				Importe	% s/ total	
I. Gastos de Personal	573,000,000	190,520,318	33%	573.000.000	72%	0%
II. Consejo de Administración	0	0			2%	
III. Bienes corrientes y servicios	219,200,000	79,446,137	36%	219.200.000	21%	0%
IV. Bienes contraídos y servicios 2018	0	14,484,226			0%	
V. Gastos Financieros	0				0%	
VI. Transferencias Corrientes	0				0%	
GASTOS CORRIENTES	792,200,000	284,450,681	36%	792,200,000	96%	0%
VII. Inversiones Reales	6,700,000	1,100,000	16%	6,700,000	4%	0%
VIII. Inversiones de Capital	1,100,000		0%	1,100,000	0%	0%
GASTOS DE INVERSIONES	7,800,000	1,100,000	14%	7,800,000	4%	0%

OPERACIONES FINANCIERAS	0				0%	
TOTAL GASTOS	800,000,000	285,550,681	36%	800,000,000	100%	0%

RESULTADO CORRIENTE 2020	48,000,000
---------------------------------	-------------------

La Entidad no presenta ingresos propios, su única fuente de ingresos es la subvención del Estado, y solicita un incremento del 40%, pasando de 800 millones a 1,116 millones de FCFAS para 2020.

11.- ADMINISTRACION DE PUERTOS DE GUINEA ECUATORIAL, MALABO (APGE MALABO)

11.1. Presupuesto de Ingresos (en F.CFA.)

Capítulos	Presupuesto 2019	Ejec. al 30/04/19	% Ejec al 30/04/19	Presupuesto 2020		% Δ 20/19
				Importe	% s/ total	
3. INGRESOS PROPIOS (Operaciones)	2,370,945,632	869,621,715	37%	2,540,004,676	99%	7%
4. TRANSFERENCIAS CORRIENTES	0	0	0%	0	0%	0%
4.1 Subvención del Estado		0	0%	0	0%	0%
5. INGRESOS PATRIMONIALES	14,000,000	0	0%	14,000,000	1%	0%
INGRESOS CORRIENTES	2,384,945,632	869,621,715	36%	2,554,004,676	100%	7%
6. ENAJENACION INVERSIONES REALES	0	0	0%	0	0%	0%
7. TRANSFERENCIAS DE CAPITAL	0	0	0%	0	0%	0%
INGRESOS DE CAPITAL	0	0	0%	0	0%	0%
OPERACIONES FINANCIERAS	0	0	0%	0	0%	0%
TOTAL INGRESOS	2,384,945,632	869,621,715	36%	2,554,004,676	100%	7%

TRANSFER CORR 2020	0	0	0
---------------------------	----------	----------	----------

11.2. Presupuesto de Gastos (en F.CFA.)

Capítulos	Presupuesto 2019	Ejec. al 30/04/19	% Ejec al 30/04/19	Presupuesto 2020		% Δ 20/19
				Importe	% s/ total	
I. Gastos de Personal	1,536,915,308	499,927,628	33%	1,073,503,345	44%	-30%
II Consejo de Administración	19,000,000	0	0%	19,000,000	1%	0%
III. Bienes corrientes y servicios	1,052,378,185	179,519,153	17%	518,343,873	21%	-51%
IV. Gastos Financieros	2,464,530	38,150	2%	0	0%	-100%
V. Transferencias Corrientes	382,979,040	50,466,035	13%	151,398,105	6%	-60%
GASTOS CORRIENTES	2,993,737,063	729,950,966	24%	1,762,245,323	72%	-41%
VI. Inversiones Reales	2,670,520,000	3,920,000	0%	682,280,000	28%	-74%
VII. Inversiones de Capital	0		0%	0	0%	0%
GASTOS DE INVERSIONES	2,670,520,000	3,920,000	0%	682,280,000	28%	-74%
OPERACIONES FINANCIERAS	0	0	0%	0	0%	0%
TOTAL GASTOS	5,664,257,063	733,870,966	13%	2,444,525,323	100%	-57%

RESULTADO CORRIENTE 2020	791,759,353
---------------------------------	--------------------

Para el ejercicio económico 2020 APGE Malabo prevé unos ingresos propios de **2,540 millones de FCFAS**, un 7% superior al año anterior 2019 (**2,370 millones de FCFAS**).

Los gastos ascienden a **2,444 millones de FCFAS**, una reducción del 57%, originado por la división de la Administración de Puertos de Guinea Ecuatorial en dos líneas portuarias; APGE Malabo y APGE Bata.

La ejecución cuatrimestral de 2019 se presenta de la siguiente forma; el total de ingresos recaudados es de **869 millones de FCFAS**, un 36% de las previsiones (**2,384 millones de FCFAS**), frente a unos gastos de **733 millones de FCFAS**, un 13% de las previsiones (**5,664 millones de FCFAS**).

14.- CENTRAL DE MEDICAMENTOS DE GUINEA ECUATORIAL (CENTRAMED)

14.1. Presupuesto de Ingresos (en F.CFA.)

Capítulos	Presupuesto 2019	Ejec. al 30/04/19	% Ejec al 30/04/19	Presupuesto 2020		% Δ 20/19
				Importe	% s/ total	
3. INGRESOS DE OPERACIONES	3,800,000,000	126,249,000	3%	3,800,000,000	61%	0%
3.1 Venta de MEDICAMENTOS	3,800,000,000	126,249,000	3%	3,800,000,000	61%	0%
3.2 OTROS INGRESOS	0				0%	
4. TRANSFERENCIAS CORRIENTES	480,000,000	144,166,000	30%	480,000,000	8%	0%
4.1 Subvención del Estado	480,000,000	144,166,000	30%	480,000,000	8%	0%
5. INGRESOS PATRIMONIALES	0	0			0%	
INGRESOS CORRIENTES	4,280,000,000	270,415,000	6%	4,280,000,000	68%	0%
7. INGRESOS DE CAPITAL	2,000,000,000	0	0%	2,000,000,000	32%	0%
7.1 Transferencias de Capital Estado	2,000,000,000		0%	2,000,000,000	32%	0%
OPERACIONES FINANCIERAS	0			0	0%	
TOTAL INGRESOS	6,280,000,000	270,415,000	4%	6,280,000,000	100%	0%

TRANSFER CORR 2020	480,000,000		0
---------------------------	--------------------	--	----------

14.2. Presupuesto de Gastos (en F.CFA.)

Capítulos	Presupuesto 2019	Ejec. al 30/04/19	% Ejec al 30/04/19	Presupuesto 2020		% Δ 20/19
				Importe	% s/ total	
I. Gastos de Personal	567,498,000	84,944,000	15%	529,937,000	19%	-7%
II. Consejo de Administración	25,000,000	0	0%	25,000,000	1%	0%
III. Bienes corrientes y servicios	353,000,000	44,117,000	12%	229,997,000	8%	-35%
IV. Gastos Financieros	6,000,000	1,644,000	27%	6,000,000	0%	0%
V. Transferencias Corrientes	95,000,000	7,825,000	0%	0	0%	0%
GASTOS CORRIENTES	1,046,498,000	138,530,000	13%	790,934,000	28%	-24%
VI. Inversiones Reales	2,259,000,000	0	0%	2,000,000,000	72%	0%
Adquisición de vehículos ligeros	259,000,000		0%	0	0%	0%
Adquisición de Medicamentos	2,000,000,000	0	0%	2,000,000,000	72%	0%
VII. Inversiones de Capital	0				0%	0%
GASTOS DE INVERSIONES (Adq. Medic.)	2,259,000,000	0	0%	2,000,000,000	72%	0%
OPERACIONES FINANCIERAS	0	0	0%		0%	0%

TOTAL PRESUESTO DE GASTOS	3,305,498,000	138,530,000	4%	2,790,934,000	100%	-16%
----------------------------------	----------------------	--------------------	-----------	----------------------	-------------	-------------

RESULTADO CORRIENTE 2020	3,489,066,000
---------------------------------	----------------------

Para el ejercicio 2020 CENTRAMED ha reconducido en su totalidad su presupuesto de ingresos de 2019 (6,280 millones de FCFAS).

La Entidad cuenta con una sola fuente de ingresos (venta de medicamentos). Los ingresos estimados por dicha fuente ascienden a 3,800 millones de FCFAS, de los cuales se han recaudado 126 millones de FCFAS durante el primer cuatrimestre de 2019, lo que representa el 3% de las previsiones (3,800 millones de FCFAS). En cuanto a los gastos, se han ejecutado un total de 138 millones de FCFAS, lo que supone un 4% de las previsiones (3,304 millones de FCFAS).

15.- ADMINISTRACION DE PUERTOS DE GUINEA ECUATORIAL, BATA (APGE BATA)

15.1. Presupuesto de Ingresos (en F.CFA.)

Capítulos	Presupuesto 2019	Ejec. al 30/04/19	% Ejec al 30/04/19	Presupuesto 2020		% Δ 20/19
				Importe	% s/ total	
3. INGRESOS PROPIOS (Operaciones)		0	0%	6,430,964,635	252%	0%
4. TRANSFERENCIAS CORRIENTES			0%	0	0%	0%
4.1 Subvención del Estado			0%		0%	0%
5. INGRESOS PATRIMONIALES			0%		0%	0%
INGRESOS CORRIENTES		0	0%	6,430,964,635	252%	0%
6. ENAJENACION INVERSIONES REALES			0%	0	0%	0%
7. TRANSFERENCIAS DE CAPITAL			0%	0	0%	0%
INGRESOS DE CAPITAL			0%	0	0%	0%
OPERACIONES FINANCIERAS			0%	0	0%	0%
TOTAL INGRESOS		0	0%	6,430,964,635	252%	0%

TRANSFER CORR 2020	0	0	0
---------------------------	----------	----------	----------

15.2. Presupuesto de Gastos (en F.CFA.)

Capítulos	Presupuesto 2019	Ejec. al 30/04/19	% Ejec al 30/04/19	Presupuesto 2020		% Δ 20/19
				Importe	% s/ total	
I. Gastos de Personal			0%	1,764,846,860	72%	0%
II Consejo de Administración			0%	52,650,000	2%	0%
III. Bienes corrientes y servicios			0%	1,354,390,000	55%	0%
IV. Gastos Financieros			0%	1,500,000	0%	0%
V. Transferencias Corrientes			0%	0	0%	0%
GASTOS CORRIENTES		0	0%	3,173,386,860	130%	0%
VI. Inversiones Reales			0%	0	0%	0%
VII. Inversiones de Capital			0%		0%	0%
GASTOS DE INVERSIONES		0	0%	0	0%	0%
OPERACIONES FINANCIERAS			0%		0%	0%
TOTAL GASTOS		0	0%	3,173,386,860	130%	0%

RESULTADO CORRIENTE 2020	3,257,577,775
---------------------------------	----------------------

Llevada a cabo la división de la Administración de Puertos de Guinea Ecuatorial en 2 líneas portuarias, APGE de Bata presenta para el ejercicio 2020 un resultado económico positivo de 3,257 millones de FCFAS. Los ingresos por operaciones ascienden a 6,430 millones de FCFAS, frente a unos gastos de 3,173 millones de FCFAS, no se prevén inversiones nuevas tras la construcción de la nueva sede, la construcción del Puerto Seco en la ciudad de Ebibeyin se ha pospuesto para otro ejercicio.

16.- CENTRO MEDICO LA PAZ BATA

16.1. Presupuesto de Ingresos (en unidades de F.CFA.)

Capítulos	Presupuesto 2019	Ejec. al 30/06/19	% Ejec al 30/04/19	Presupuesto 2020		% Δ 20/19
				Importe	% s/ total	
3. INGRESOS DE OPERACIONES	4,507,305,896	1,875,364,790	42%	5,843,590,968	224%	30%
Ventas pacientes privados	922,900,800	384,542,000	42%	1,061,335,920	8%	15%
Ventas pacientes Gobierno	2,720,000,000	1,127,162,000	41%	3,264,000,000	25%	20%
Ventas pacientes Empresas	279,989,880	116,662,450	42%	335,987,856	3%	20%
Ventas Suprefarmas	563,908,416	234,961,840	42%	1,127,816,832	9%	100%
Ventas Obtometria	3,463,200	1,680,000	49%	10,389,600	0%	200%
Ventas Cantina	7,573,200	3,155,500	42%	15,146,400	0%	100%

Ventas Hotel	6,324,000	5,890,000	93%	25,296,000	0%	300%
Otros Ingresos	3,146,400	1,311,000	42%	3,618,360	0%	15%
4. TRANSFERENCIAS CORRIENTES	5,591,144,004	2,795,572,002	50%	6,503,144,004	50%	16%
4.1 Subvención del Estado	5,591,144,004	2,795,572,002	50%	6,503,144,004	50%	16%
4.2 Otros Organismos	0	0	#¡DIV/0!	0	0%	0%
5. INGRESOS PATRIMONIALES	0	0	#¡DIV/0!	0	0%	0%
Arrendamiento Inmovilizados	0	0	#¡DIV/0!	0	0%	0%
INGRESOS CORRIENTES	10,098,449,900	4,670,936,792	46%	12,346,734,972	94%	22%
INGRESOS DE CAPITAL	0	0	0%	743,323,114	6%	0%
TOTAL INGRESOS	10,098,449,900	4,670,936,792	46%	13,090,058,086	100%	30%

TRANSFER CORR 2020	912,000,000		
---------------------------	--------------------	--	--

16.2. Presupuesto de Gastos (en F.CFA.)

Capítulos	Presupuesto 2019	Ejec. al 30/06/19	% Ejec al 30/06/19	Presupuesto 2020		% Δ 20/19
				Importe	% s/ total	
I. Gastos de Personal	74,304,593	37,152,297	50%	566,304,593	17%	662%
II. Consejo de Administración	0	0	0%	0	0%	0%
III. Bienes corrientes y servicios	1,519,285,186	798,554,202	53%	1,570,353,916	47%	3%
IV Gastos financieros	0	0	0%	0	0%	0%
V Transfersncias corrientes	0	0	0%	0	0%	0%
GASTOS CORRIENTES	1,593,589,779	835,706,499	52%	2,136,658,509	63%	34%
IV. Inversiones Reales			0%	1,120,000,000	33%	0%
V. Inversiones de Capital	411,867,359	205,933,680	50%	119,300,000	4%	-71%
GASTOS DE INVERSIONES	411,867,359	205,933,680	50%	1,239,300,000	37%	201%
TOTAL PRESUESTO DE GASTOS	2,005,457,138	1,041,640,178	52%	3,375,958,509	100%	68%

RESULTADO CORRIENTE 2020	10,210,076,463
---------------------------------	-----------------------

El Ente, prevé en su presupuesto para el ejercicio económico 2020, una recaudación de ingresos de 12,346 millones de FCFAS, de los cuales 5,843 millones de FCFAS corresponden a ingresos propios y 6,503 millones de FCFAS esperan de la subvención del Estado.

*En cuanto a los gastos estos pasan de **2,005 millones de FCFAS** presupuestados en 2019 a **3.375 millones de FCFAS** en 2020, debido principalmente al plan de reestructuración que se prevé llevar a cabo en la Entidad, para mejorar su funcionamiento interno e incrementar los ingresos; en ese sentido se pide un incremento del **14%** de la subvención para cubrir los gastos de funcionamiento.*

*La ejecución de ingresos del primer semestre de 2019 es de unos **4,670 millones de FCFAS**, un **46%** de las previsiones.*

*La ejecución de los gastos del primer semestre de 2019 es de **1,041 millones de FCFAS**, contra unas previsiones de **2,005 millones de FCFAS**, lo que supone una ejecución del **52%**.*

Conclusión:

*Para el ejercicio económico 2020 el Ente ha solicitado un incremento de subvención del **14%** como se ha señalado arriba, pasando de **5,591 millones de FCFAS** a **6,503 millones de FCFAS**.*

***B. ORGANISMOS AUTONOMOS
DEL ESTADO SIN ANIMO DE
LUCRO Y CON INGRESOS
PROPIO***

1.- ÓRGANO REGULADOR DE LAS TELECOMUNICACIONES (ORTEL)

1. Presupuesto de Ingresos (en F.CFA.)

Capítulos	Presupuesto 2019	Ejec. al 30/04/19	% Ejec al 30/04/19	Presupuesto 2020		% Δ 20/19
				Importe	% s/ total	
3. INGRESOS DE OPERACIONES	9,136,983,631	224,133,024	2%	5,929,375,015	72%	-35%
3.1. Operadores espectro	2,168,503,644	0	0%	1,626,377,733	20%	-25%
3.2 Comunic. Púb.-uso de radiofrec.	0			0	0%	0%
3.3 Comunic. Priv.-uso radiofrc.	998,297,340	186,293,124	19%	758,705,978	9%	-24%
3.4 Comunic. Púb.-uso numerac. Telefón.	352,461,371	0	0%	264,346,028	3%	-25%
3.5 Recuperaciones de Morosidad	4,694,264,248	0	0%	2,347,132,124	28%	-50%
3.6 Contribución al FDD (1,5% cfr Negocio)	838,096,878	0	0%	838,096,878	10%	0%
3.7 Proveedores de Servicios de Internet	49,196,124	892,800	2%	49,196,124	1%	0%
3.8 Servicios de Valor Añadido Telecom.	6,020,150	3,797,500	63%	6,020,150	0%	0%
3.9 Homologación de Equipos	6,143,876	12,242,100	199%	15,000,000	0%	144%
3.10.Otros Ingresos	12,000,000	8,918,500	74%	22,500,000	0%	88%
Constitución de Exptes. y Control Anual	0	3,070,500		10,500,000	0%	0%
<i>Ingresos a favor del Ministerio Licencias</i>	2,000,000	8,399,000	420%	2,000,000	0%	0%
<i>Ingresos Derechos de IVA FISCO</i>	10,000,000	519,500	5%	10,000,000	0%	0%
4. DUDOSOS COBROS				2,347,132,124		
4.1 Cliente a largo plazo, Dudoso de cobros				2,347,132,124		
4. TRANSFERENCIAS CORRIENTES	0	1,875,000		0	0%	0%
4.1 Subvención del Estado	0			0	0%	0%
4.2 Otros Organismos		1,875,000		0	0%	0%
5. INGRESOS PATRIMONIALES	0	0		0	0%	0%
INGRESOS CORRIENTES	9,136,983,631	226,008,024	2%	8,276,507,139	100%	-9%
6. ENAJENACION DE INVERSIONES					0%	0%
7.TRANSFERENCIAS DE CAPITAL	0	0		0	0%	0%
7.1 De la Administracion del Estado					0%	0%
INGRESOS DE CAPITAL	0	0	0%	0	0%	0%
OPERACIONES FINANCIERAS			0%		0%	0%
TOTAL PRESUPUESTO DE INGRESOS	9,136,983,631	226,008,024	2%	8,276,507,139	100%	-9%

TRANSFER CORR 2020	0	0	0
---------------------------	----------	----------	----------

8,918,500

1.2. Presupuesto de Gastos (en F.CFA.)

Capítulos	Presupuesto 2019	Ejec. al 30/04/19	% Ejec al 30/04/19	Presupuesto 2020		% Δ 20/19
				Importe	%s/ total	
I. Gastos de Personal	1,251,483,830	325,471,005	26%	1,251,483,830	51%	0%
II Consejo Consultivo	0	0	0%	0	0%	0%
III. Bienes corrientes y servicios	1,202,064,570	482,174,765	40%	1,202,064,570	49%	0%
IV. Gastos Financieros	400,000	0	0%	400,000	0%	0%
V. Transferencias Corrientes	12,000,000	0	0%	12,000,000	0%	0%
Tranferencia DERECHOS IVA FISCO	10,000,000	0	0%	10,000,000	0%	0%
Trasferencia Ministerio Derecho Licencias	2,000,000	0	0%	2,000,000	0%	0%
Aportaciones al TESORO PÚBLICO	0	0	0%	0	0%	0%
GASTOS CORRIENTES	2,477,948,400	807,645,770	33%	2,477,948,400	100%	0%
VI. Inversiones Reales	0	0	0%	0	0%	0%
VII. Inversiones de Capital	0	0	0%	0	0%	0%
GASTOS DE INVERSIONES	0	0	0%	0	0%	0%
OPERACIONES FINANCIERAS	0		0%	0	0%	0%
TOTAL PRESUESTO DE GASTOS	2,477,948,400	807,645,770	33%	2,477,948,400	100%	0%

RESULTADO CORRIENTE 2020	5,798,558,739
---------------------------------	----------------------

*El presupuesto del Órgano Regulador de las Telecomunicaciones (ORTEL) para el ejercicio económico 2020 prevé una recaudación de ingresos de **8,276 millones de FCFAS**, de los cuales corresponden a ingresos propios, una caída del **9%** respecto al ejercicio anterior 2019.*

*En cuanto a los gastos, se mantienen en **2,477 millones de FCFAS** igual que en 2019. La ejecución del presupuesto de 2019 al final del primer cuatrimestre es de un total de ingresos de **226 millones de FCFAS**, lo que supone una ejecución del **2%** de las previsiones. A nivel de gastos, se han ejecutado un total de **807 millones de FCFAS**, un **33%** de las previsiones del ejercicio.*

Conclusión:

Al resultar las previsiones suficientes para el funcionamiento del Ente, ORTEL no precisa cobrar subvención del Estado para su funcionamiento, ni para la financiación de sus inversiones para el ejercicio 2020.

2.- CENTRO NACIONAL DE EMISIÓN DE DOCUMENTOS OFICIALES DE GUINEA ECUATORIAL (CNEDOGE)

2.1. Presupuesto de Ingresos (en F.CFA.)

Capítulos	Presupuesto 2019	Ejec. al 30/04/19	% Ejec al 30/04/19	Presupuesto 2020		% Δ 20/19
				Importe	% s/ total	
3. INGRESOS DE OPERACIONES	3,461,000,000	653,936,900	19%	3,645,000,000	67%	5%
31. IMPRESOS DE SOLICITUD	129,000,000	37,358,000	29%	153,079,000	3%	19%
31.1 Pasaportes	33,000,000	10,063,500	30%	40,254,000	1%	22%
31.2 Impresos Tarjetas DIP	61,000,000	18,495,000	30%	73,980,000	1%	21%
31.3 Impresos de Residencia	8,000,000	4,635,000	58%	18,540,000	0%	132%
31.4 Impresos Permiso de Conducción	25,000,000	3,647,000	15%	18,235,000	0%	-27%
31.4 Impresos Carnet de Funcionarios	2,000,000	517,500	26%	2,070,000	0%	3%
31.6. Impresos Otros Documentos	0			0	0%	
32. PASAPORTES	185,000,000	57,646,000	31%	288,230,000	5%	56%
33. TARJETAS DIP	50,000,000	22,326,000	45%	89,304,000	2%	79%
34. TARJETAS DE RESIDENCIA	2,800,000,000	473,472,500	17%	2,799,405,000	51%	0%
35. VISADOS	0	0		0	0%	
36. OTROS DOCUMENTOS	297,000,000	63,134,400	21%	314,982,000	6%	6%
Carnet de Funcionario	2,000,000	690,000	35%	2,760,000	0%	38%
Carnet de Conducción	295,000,000	62,444,400	21%	312,222,000	6%	6%
Carnet Otros Documentos	0	0		0	0%	0%
4. TRANSFERENCIAS CORRIENTES	1,800,000,000	600,000,000	33%	1,800,000,000	33%	0%
4.1 Subvención del Estado	1,800,000,000	600,000,000	33%	1,800,000,000	33%	0%
4.3 Remanente Cuenta Pendiente	0				0%	
5. INGRESOS PATRIMONIALES	0				0%	
INGRESOS CORRIENTES	5,261,000,000	1,253,936,900	24%	5,445,000,000	100%	3%
7.- INGRESOS DE CAPITAL	0	0		0	0%	
7.1 Transferencia de Capital Estado	0				0%	
TOTAL INGRESOS	5,261,000,000	1,253,936,900	24%	5,445,000,000	100%	3%

TRANSFER CORR 2020	1,800,000,000		0
---------------------------	----------------------	--	----------

2.2. Presupuesto de Gastos (en F.CFA.)

Capítulos	Presupuesto 2019	Ejec. al 30/04/19	% Ejec al 30/04/19	Presupuesto 2020		% Δ 20/19
				Importe	% s/ total	
I. Gastos de Personal	1,479,815,000	419,174,781	28%	1,473,300,000	58%	0%
II. Consejo de Administración	44,800,000	0	0%	44,800,000	2%	0%
III. Bienes corrientes y servicios	344,385,000	57,130,105	17%	361,144,000	14%	5%
IV. Gastos Financieros	6,000,000	1,757,177	29%	6,000,000	0%	0%
V. Transferencias Corrientes	0	0			0%	#¡DIV/0!
GASTOS CORRIENTES	1,875,000,000	478,062,063	25%	1,885,244,000	74%	1%
VI. Inversiones Reales	0	0		657,000,000	26%	
Ampliación de servicios en cabeceras provinciales	0			350,000,000	14%	
Oficinas móviles en vehículos para tratamiento DIP	0			180,000,000	7%	
Adquisición de flota de vehículos de servicio	0			70,000,000	3%	
Implementación del departamento de informática	0			57,000,000	2%	
VII. Inversiones de Capital	0				0%	
GASTOS DE INVERSIONES	0	0		657,000,000	26%	
OERACIONES FINANCIERAS	0				0%	
TOTAL PRESUESTO DE GASTOS	1,875,000,000	478,062,063	25%	2,542,244,000	100%	36%

RESULTADO CORRIENTE 2020	3,559,756,000
---------------------------------	----------------------

El presupuesto de ingresos corrientes para el ejercicio económico 2020 de CNEDOGE es de unos **5,445 millones de FCFAS**, experimentando un ligero incremento del **3%** respecto a 2019 (**5,261 millones de FCFAS**). La fuente principal de ingresos es la emisión de documentos oficiales.

La ejecución del presupuesto de 2019 del primer cuatrimestre se presenta de la siguiente manera:

El total de ingresos recaudados es de **1,253 millones de FCFAS**, una ejecución del **24%** de las previsiones (**5,261 millones de FCFAS**) y los gastos ejecutados ascienden a un total de **478 millones de FCFAS**, un **25%** de las previsiones (**1,875 millones de FCFAS**).

Para 2020 se le reconduce la subvención de 1,800 millones de FCFAS para los gastos de funcionamiento; nos obstante se prevé un superávit económico de unos 3,559 millones de FCFAS.

3.- INSPECCIÓN TÉCNICA DE VEHÍCULOS (ITV)

3.1. Presupuesto de Ingresos (en F.CFA.)

Capítulos	Presupuesto 2019	Ejec. al 30/04/19	% Ejec al 30/04/19	Presupuesto 2020		% Δ 20/19
				Importe	% s/ total	
3. INGR. DE OPER.(presta de servicios)	950,000,000	430,944,170	45%	950,000,000	100%	0%
3.1 MALABO	427,040,515	129,118,670	30%	427,040,515	45%	0%
3.2 BATA	522,959,485	301,825,500	58%	522,959,485	55%	0%
39. OTROS INGRESOS	0					
4. TRANSFERENCIAS CORRIENTES	0	0		0		
4.1 Subvención del Estado	0					
INGRESOS CORRIENTES	950,000,000	430,944,170	45%	950,000,000	100%	0%
7. TRANSFERENCIAS DE CAPITAL	0	0		0		
7.1 De la Administración del Estado	0					
7.2 De Otros Organismos	0					
INGRESOS DE CAPITAL	0					
TOTAL INGRESOS	950,000,000	430,944,170	45%	950,000,000	100%	0%

TRANSFER CORR 2020	0	0	0
--------------------	---	---	---

3.2. Presupuesto de Gastos (en F.CFA.)

Capítulos	Presupuesto 2019	Ejec. al 30/04/19	% Ejec al 30/04/19	Presupuesto 2020		% Δ 20/19
				Importe	% s/ total	
I. Gastos de Personal	665,000,000	172,205,556	26%	665,000,000	83%	0%
II Consejo de Administracion	15,000,000	0	0%	15,000,000	2%	0%
III. Bienes corrientes y servicios	120,000,000	88,389,941	74%	120,000,000	15%	0%
IV. Gastos Financieros	0	0		0	0%	
V. Transferencias Corrientes	0	53,081,365		0	0%	
VI. Mantenimiento de Estaciones	0	0		0	0%	
GASTOS CORRIENTES	800,000,000	313,676,862	39%	800,000,000	100%	0%
VII. Inversiones Reales	0				0%	
VIII. Inversiones de Capital	0				0%	
GASTOS DE INVERSIONES	0	0		0	0%	
OERACIONES FINANCIERAS	0				0%	
TOTAL PRESUESTO DE GASTOS	800,000,000	313,676,862	39%	800,000,000	100%	0%

RESULTADO CORRIENTE 2020	150,000,000
---------------------------------	--------------------

Para el ejercicio 2020 ITV ha reconducido su presupuesto de 2019 en su totalidad, los ingresos propios se elevan a **950 millones de FCFAS** y gastos de la Entidad ascienden a **800 millones de FCFAS**, igual que en 2019.

Conclusión:

El Ente no necesita de la subvención del Estado para sus gastos de funcionamiento y prevé para el año 2020 un superávit corriente de unos **150 millones de FCFAS**, el Comité de análisis de gastos e ingresos de la Conferencia Presupuestaria recomendó a la Entidad realizar más esfuerzos para incrementar los ingresos, ya que de lo contrario el Ente corre el riesgo de no poder cubrir sus gastos de funcionamiento y a corto plazo podrían volver a solicitar la subvención del Gobierno, que ya no necesitaban. Cabe resaltar también que los ingresos de la Entidad tienen un fuerte componente de estacionalidad, la mayoría de los documentos que emite son anuales y se renuevan a principio de año, de allí que la ejecución cuatrimestral de ingresos del presente ejercicio (2019) ya es de un **45%**, un **30%** en Malabo y un **58%** en Bata.

4.- INSTITUTO NACIONAL DE PROMOCIÓN AGROPECUARIA (INPAGE)

4.1. Presupuesto de Ingresos (en F.CFA.)

Capítulos	Presupuesto 2019	Ejec. al 30/04/19	% Ejec. al 30/04/19	Presupuesto 2020		% 19/19
				Importe	% s/ total	
INGRESOS PROPIOS	503,000,000	235,157,668	47%	500,000,000	45%	-1%
Venta de cacao	467,558,000	197,283,418	42%	449,500,000	41%	-4%
Venta de café y coco	3,500,000	0	0%	3,500,000	0%	0%
Venta de insumos	23,000,000	27,165,000	118%	38,500,000	3%	67%
Venta de material agrícola	5,942,000	10,709,250	180%	8,500,000	1%	43%
Enajenación de bienes amortizados	0	0		0	0%	
VENTA DE PRODUCTOS AGROPECUARIOS	0	0		0	0%	
Otros Ingresos	3,000,000	1,295,000	43%	3,000,000	0%	0%
TRANSFERENCIAS CORRIENTE	500,000,000	166,666,664	33%	500,000,000	50%	0%
INGRESOS CORRIENTES	1,003,000,000	403,119,332	40%	1,003,000,000	100%	0%
INGRESOS DE CAPITAL	0	0		0	0%	
Transferencia de Capital Estado	0				0%	
TOTAL INGRESOS	1,003,000,000	403,119,332	40%	1,003,000,000	100%	0%

TRANSFER CORR 2020	500,000,000		0
---------------------------	--------------------	--	----------

4.2. Presupuesto de Gastos (en F.CFA.)

Capítulos	Presupuesto 2019	Ejec. al 30/04/19	% Ejec al 30/04/19	Presupuesto 2020		% Δ 20/19
				Importe	% s/ total	
I. Gastos de Personal	419,450,000	156,860,568	37%	420,922,000	42%	0%
II. Consejo de Administración	10,500,000	0	0%	11,500,000	1%	10%
III. Bienes corrientes y servicios	570,050,000	93,604,968	16%	570,578,000	57%	0%
IV. Gastos Financieros	0	0		0	0%	
V. Transferencias Corrientes	0	0		0	0%	
GASTOS CORRIENTES	1,000,000,000	250,465,536	25%	1,003,000,000	100%	0%
GASTOS DE INVERSION	0	0		0	0%	
TOTAL GASTOS	1,000,000,000	250,465,536	25%	1,003,000,000	100%	0%

Para 2020 el total de ingresos previstos es de **1,003 millones de FCFAS**, frente a unos gastos totales de **1,003 millones de FCFAS**, de esta forma tanto los ingresos como los gastos se incrementan en un **10%**.

La ejecución de presupuesto de 2019 se presenta a 30 de abril como sigue:

El total de ingresos recaudados es de **403 millones de FCFAS**, lo que supone una ejecución de **40%** de las previsiones (**1,003 millones de FCFAS**). A nivel de los gastos se han ejecutado un total de **250 millones de FCFAS**, que suponen el **25%** de las previsiones (**1000 millones de FCFAS**).

Conclusión:

Solicitan un incremento de subvención del **20%**, pasando de los **500 millones de FCFAS** del presente ejercicio a **600 millones de FCFAS** para 2020.

5. AUTORIDAD AERONAUTICA

5.1. Presupuesto de Ingresos (en F.CFA.)

Capítulos	Presupuesto 2019	Ejec. al 30/04/19	% Ejec al 30/04/19	Presupuesto 2020		% Δ 20/19
				Importe	% s/ total	
3. INGRESOS DE OPERACIONES	2,255,632,000	81,156,000	4%	821,562,000	73%	-64%
Licencia al personal	9,150,000	3,506,000	38%	9,150,000	1%	0%
Certificados	56,800,000	24,090,000	42%	44,800,000	4%	-21%
Tasas	2,135,602,000	0	0%	729,312,000	65%	-66%
Tarjetas de Accesop Aeroportuaria	28,080,000	44,560,000	159%	25,300,000	2%	-10%
Licencia y Autorización Explo	25,000,000	9,000,000	36%	12,000,000	1%	-52%
Reduccion de Obstaculos	1,000,000		0%	1,000,000	0%	0%
4. TRANSFERENCIAS CORRIENTES	300,000,000	100,000,000	33%	300,000,000	27%	0%
42. Subvención del Estado	300,000,000	100,000,000	33%	300,000,000	27%	0%
INGRESOS CORRIENTES	2,555,632,000	181,156,000	7%	1,121,562,000	100%	-56%
7. TRANSFERENCIAS DE CAPITAL	0	0	0%	0	0%	0%
7.1 De la Administración del Estado	0		0%		0%	0%

7.2 De Otros Organismos	0		0%		0%	0%
INGRESOS DE CAPITAL	0	0	0%	0	0%	0%
OPERACIONES FINANCIERAS	0		0%		0%	0%
TOTAL INGRESOS	2,555,632,000	181,156,000	7%	1,121,562,000	100%	-56%

TRANSFER 2020	300,000,000		0
----------------------	--------------------	--	----------

Para el ejercicio económico 2020 la AAGE presenta un total de ingresos de **1,121 millones de FCFAS**, lo que supone una caída del **56%** respecto a 2019, el Ente alega tener dificultades en el cobro de tasas y licencias, que se han negociado a la baja; debido a que las compañías aéreas las califican de excesivas. Pide también un trato discriminatorio en la exigencia de incrementar los ingresos, puesto que su misión es velar que Guinea Ecuatorial cumpla con las exigencias de la OACI, que son las exigencias internacionales en temas de aviación.

5.2. Presupuesto de Gastos (en F.CFA.)

Capítulos	Presupuesto 2019	Ejec. al 30/04/19	% Ejec al 30/04/19	Presupuesto 2020		% Δ 20/19
				Importe	% s/ total	
I. Gastos de Personal	636,700,000	112,713,000	18%	787,700,000	51%	24%
II. Consejo de Administracion	31,500,000	0	0%	31,500,000	2%	0%
III. Bienes corrientes y servicios	230,500,000	100,241,000	43%	722,700,000	47%	214%
Gastos Financieros	1,300,000	2,565,000	197%	1,300,000	0%	0%
GASTOS CORRIENTES	900,000,000	215,519,000	24%	1,543,200,000	100%	71%
Deudas anteriores no provisionadas	0		0%		0%	0%
Dotacion de amortizaciones	0		0%		0%	0%
IV. Inversiones Reales	0		0%		0%	0%
V. Inversiones de Capital	0	44,513,000	0%		0%	0%
GASTOS DE INVERSIONES	0	44,513,000	0%	0	0%	0%
OPERACIONES FINANCIERAS	0		0%		0%	0%
PRESUPUESTO TOTAL DE GASTOS	900,000,000	260,032,000	29%	1,543,200,000	100%	71%

RESULTADO CORRIENTE 2020	-421,638,000
---------------------------------	---------------------

Los gastos ascienden a **1,543 millones de FCFAS**, un **71%** superior a 2019, la Entidad considera que la subvención de **300 millones de FCFAS** es insuficiente para cubrir los gastos

de mantenimiento y solicitan un incremento de subvención de **133%**, pasando de los **300 a 700 millones de FCFAS** para cubrir los gastos de funcionamiento.

Para 2020 ese incremento de subvención se prevé destinarlo a la certificación de la Compañía Ceiba y al aeropuerto internacional de Malabo.

6. CARGADORES MARTIMOS DE GUINEA ECUATORIAL (CCMGE)

6.1 Presupuesto de Ingresos (en F.CFA.)

Capítulos	Presupuesto 2019	Ejec. al 30/04/19	% Ejec al 30/04/19	Presupuesto 2020		% Δ 20/19
				Importe	% s/ total	
3. INGRESOS DE OPERACIONES	1,632,920,300	544,306,767	33%	1,632,920,300	94%	0%
3.1 Derechos de Carga a la Mar	1,632,920,300	544,306,767	33%	1,632,920,300	94%	0%
4. TRANSFERENCIAS CORRIENTES	100,000,000	33,333,333	33%	100,000,000	6%	0%
4.1 Subvención del Estado	100,000,000	33,333,333	33%	100,000,000	6%	0%
5. INGRESOS PATRIMONIALES	0	0	0%		0%	0%
INGRESOS CORRIENTES	1,732,920,300	577,640,100	33%	1,732,920,300	100%	0%
7. INGRESOS DE CAPITAL	0	0	0%	0	0%	0%
7.1 Transferencias de Cptal Estado	0	0	0%	0	0%	0%
OPERAIONES FINANCIERAS	0	0	0%	0	0%	0%
TOTAL INGRESOS	1,732,920,300	577,640,100	33%	1,732,920,300	100%	0%

Solicitada

TRANSFER CORR 2020	100,000,000		0
---------------------------	--------------------	--	----------

6.2. Presupuesto de Gastos (en F.CFA.)

Capítulos	Presupuesto 2019	Ejec. al 30/04/19	% Ejec al 30/04/19	Presupuesto 2020		% Δ 20/19
				Importe	% s/ total	
I. Gastos de Personal	762,335,000	254,111,667	33%	416,428,750	40%	-45%
II. Consejo de Administración	50,000,000	16,666,667	33%	20,000,000	2%	-60%
III. Bienes corrientes y servicios	616,800,000	205,600,000	33%	593,200,000	58%	-4%
IV. Gastos Financieros	0	0	0%	0	0%	0%
V. Transferencias Corrientes	3,000,000	1,000,000	33%		0%	-100%
GASTOS CORRIENTES	1,432,135,000	477,378,333	33%	1,029,628,750	100%	-28%
VI. Inversiones Reales	0	0	0%	0	0%	0%
VII. Inversiones de Capital	0	0	0%	0	0%	0%
GASTOS DE INVERSIONES	0	0	0%	0	0%	0%

<i>OERACIONES FINANCIERAS</i>	0	0	0%	0	0%	0%
TOTAL PRESUESTO DE GASTOS	1,432,135,000	477,378,333	33%	1,029,628,750	100%	-28%

RESULTADO CORRIENTE 2020	703,291,550
---------------------------------	--------------------

*Para 2020 el Consejo de Cargadores Marítimos prevé unos ingresos totales de **1,732 millones de FCFAS**, de los cuales **1,632 millones de FCFAS** corresponden a ingresos propios, que suponen un **94%** de los ingresos totales y reciben de la subvención del Estado unos **100 millones de FCFAS**, para destinarlos a los gastos de funcionamiento.*

*Los gastos totales ascienden para 2020 a **1,029 millones de FCFAS**, lo que supone una reducción del **28%** con respecto a 2019.*

***C. ORGANISMOS AUTONOMOS
DEL ESTADO SIN ANIMO DE
LUCRO Y SIN INGRESOS
PROPIOS.***

1. Universidad Nacional de Guinea Ecuatorial (UNGE)

1.1. Presupuesto de Ingresos (en F.CFA.)

Capítulos	Presupuesto 2019	Ejec. al 31/03/19	% Ejec al 31/03/19	Presupuesto 2020		% Δ 20/19
				Importe	% s/ total	
3. INGRESOS DE OPERACIONES	77,700,000	3,234,000	4%	77,700,000	0%	0%
3.2 DERECHOS DE TITULOS	4,000,000	75,000	2%	4,000,000	0%	0%
3.2 DCHO. TARJETAS DE SELECTIVIDAD	15,000,000	1,812,000	12%	15,000,000	0%	0%
3.3 DCHO. ADQUISICION TOGAS	6,200,000	0	0%	6,200,000	0%	0%
3.4 CERTIF. ACADEMICOS Y OTROS	2,000,000	610,000	31%	1,000,000	0%	-50%
3.5 MATRICULAS E INSTANCIAS	40,000,000	229,000	1%	40,000,000	0%	0%
3.6 MATRICULAS DE SELECTIVIDAD	0	0	0%	6,500,000	0%	0%
3.6 CANTINAS Y COPISTERIAS	6,500,000	0	0%	1,000,000	0%	-85%
3.7 Cursos y seminarios	1,000,000	0	0%	1,000,000	0%	0%
3.8 Ingresos por Publicidad	3,000,000	0	0%	3,000,000	0%	0%
3.9 Certificados Internos	0	108,000	0%	0	0%	0%
3.10 Ingresos por concepto de residencia	0	400,000		0	0%	0%
4. TRANSFERENCIAS CORRIENTES	11,500,000,000	3,389,035,000	29%	11,500,000,000	74%	0%
4.1 Subvención del Estado	11,500,000,000	3,389,035,000	29%	11,500,000,000	74%	0%
4.2 Otras Transferencias	0		0%		0%	0%
5. INGRESOS PATRIMONIALES	600,000	0	0%	600,000	0%	0%
Arrendamiento de Bienes Inmuebles	500,000		0%	500,000	0%	0%
Otros Ingresos Patrimoniales	100,000		0%	100,000	0%	0%
INGRESOS CORRIENTES	11,578,300,000	3,392,269,000	29%	11,578,300,000	74%	0%
6. ENAJENACION INVERs. REALES	0		0%		0%	0%
7. TRANSFERENCIAS DE CAPITAL	0	0	0%	5,000,000,000	26%	0%
7.2 De la Administración del Estado	0		0%	5,000,000,000	26%	0%
INGRESOS DE CAPITAL	0	0	0%	5,000,000,000	26%	0%
OPERACIONES FINANCIERAS	0		0%		0%	0%
TOTAL INGRESOS	11,578,300,000	3,392,269,000	29%	16.578.300.000	100%	43%

TRANSFER CORR 2020	11.500.000	0
---------------------------	-------------------	----------

1.2. Presupuesto de Gastos (en F.CFA.)

Capítulos	Presupuesto 2019	Ejec. al 31/03/19	% Ejec al 31/03/19	Presupuesto 2020		% Δ 20/19
				Importe	% s/ total	
I. Gastos de Personal	8,513,164,000	1,839,614,000	22%	9,500,000,000	57%	12%
II. Consejo Rector	90,000,000	90,000,000	100%	90,000,000	1%	0%
III. Bienes corrientes y servicios	2,959,936,000	1,555,156,000	53%	1.975.864.000	12%	33%
IV. Gastos Financieros	10,200,000	67,406,000	661%	8,496,000	0%	-17%
V. Transferencias Corrientes	5,000,000	0	0%	3,940,000	0%	-21%
GASTOS CORRIENTES	11,578,300,000	3,552,176,000	31%	11,578,300,000	70%	0%
VI. Inversiones Reales	0	0	0%	3,000,000,000	18%	0%
VII. Inversiones de Capital	0	0	0%	2,000,000,000	12%	0%
GASTOS DE INVERSIONES	0	0	0%	5,000,000,000	30%	0%
TOTAL PRESUESTO DE GASTOS	11,578,300,000	3,552,176,000	31%	16.578.300.000	100%	43%

RESULTADO CORRIENTE 2020	0
---------------------------------	----------

La Universidad Nacional de Guinea Ecuatorial (UNGE) ha presentado un presupuesto de ingresos corrientes de **11,578 millones de FCFAS** para el ejercicio económico 2020 sin variación respecto al ejercicio anterior 2019 (**11,578 millones de FCFAS**).

El presupuesto de gastos corrientes del Ente asciende a **11,578 millones de FCFAS**

La ejecución del presupuesto del primer cuatrimestre de 2019 de ingresos ha sido de **3,392 millones de FCFAS**, con una ejecución del **29%** frente a unas previsiones de (**11,578 millones de FCFAS**) y a nivel de gastos esos han sido de **3,552 millones de FCFAS**, un **31%** de ejecución frente a una previsión de **11,578 millones de FCFAS**.

Conclusión:

El Ministerio de Hacienda, Economía y Planificación, ha adoptado este presupuesto con una subvención por transferencia corriente de **11,500 millones de FCFAS** para el ejercicio 2020 para los gastos de funcionamiento.

2.- ESCUELA DE CAPACITACIÓN AGRARIA (ECA)

2.1. Presupuesto de Ingresos (en F.CFA.)

Capítulos	Presupuesto 2019	Ejec. al 30/04/19	% Ejec al 30/04/19	Presupuesto 2020		% Δ 20/19
				Importe	% s/ total	
3. INGRESOS DE OPERACIONES	0		0%	0	0%	0%
31. Ingresos GRANJA ALEP	0		0%		0%	0%
32. Ingresos GRANJA MUSOLA	0		0%		0%	0%
33. Certificados Académicos y Otros	0		0%		0%	0%
4. TRANSFERENCIAS CORRIENTES	720,000,000	299,999,995	42%	720,000,000	100%	0%
4.1 Subvención del Estado	720,000,000	299,999,995	42%	720,000,000	100%	0%
5. INGRESOS PATRIMONIALES	0		0%		0%	0%
INGRESOS CORRIENTES	720,000,000	299,999,995	42%	720,000,000	100%	0%
TOTAL PRESUPUESTO DE INGRESOS	720,000,000	299,999,995	42%	720,000,000	100%	0%

TRANSFER CORR 2020	720,000,000		0
---------------------------	-------------	--	---

2.2. Presupuesto de Gastos (en F.CFA.)

Capítulos	Presupuesto 2019	Ejec. al 30/04/19	% Ejec. al 30/04/19	Presupuesto 2020		% Δ 20/19
				Importe	% s/ total	
I. Gastos de Personal	507,606,000	131,048,000	26%	531,819,000	74%	5%
II. Consejo Rector	8,000,000	1,790,000	22%	6,000,000	1%	-25%
III. Bienes corrientes y servicios	204,394,000	75,068,000	37%	182,181,000	25%	-11%
IV. Gastos Financieros	0	0	0%	0	0%	0%
V. Transferencias Corrientes	0	0	0%	0	0%	0%
GASTOS CORRIENTES	720,000,000	207,906,000	29%	720,000,000	100%	0%
TOTAL PRESUPUESTO DE GASTOS	720,000,000	207,906,000	29%	720,000,000	100%	0%

RESULTADO CORRIENTE 2020	0
---------------------------------	---

El presupuesto de ingresos para 2020 de ECA asciende a **720 millones de FCFAS**, igual que en 2019 que representa el único ingreso, que es la subvención del Estado por transferencia corriente.

Los gastos del mismo ejercicio 2020 ascienden a un total de **720 millones de FCFAS**.

Se destaca el capítulo, gastos de personal que asciende a **531 millones de FCFAS**.

La ejecución del presupuesto de 2019 a 30 de abril se presenta como sigue:

Los ingresos totales recaudados **299 millones de FCFAS**, lo que supone una ejecución de **42%** de las previsiones (**720 millones FCFAS**). A nivel de gastos, la ejecución es de **207 millones de FCFAS**, representando el **29%** de las previsiones (**720 millones de FCFAS**).

Conclusión:

La subvención para el ejercicio 2020, se han reconducido en **720 millones de FCFAS**, para los gastos de funcionamiento.

3.- OFICINA NACIONAL PLANIFICACION Y SEGUIMIENTO DE PROYECTOS (GE-PROYECTOS)

3.1. Presupuesto de Ingresos (en F.CFA.)

Capítulos	Presupuesto 2019	Ejec. al 30/04/19	% Ejec al 30/04/19	Presupuesto 2020		% Δ 20/19
				Importe	% s/ total	
1. INGRESOS DE OPERACIONES	0			0	0	0
1.1. Licitaciones	0			0	0%	0%
1.2. Sanciones Varias	0			0	0%	0%
2. TRANSFERENCIAS CORRIENTES	3,000,000,000	750,000,000	25%	3,200.000 ,000	100%	7%
2.1. Subvención del Estado	3,000,000,000	750,000,000	25%	3.200.000.000	100%	7%
3. INGRESOS PATRIMONIALES	0			0	0%	0%
INGRESOS CORRIENTES	3,000,000,000		0%	3.200.000.000	100%	7%
TOTAL INGRESOS	3,000,000,000	750,000,000	25%	3.200.000.000	100%	7%

TRANSFER CORR 2020	3.200.000.000		0
---------------------------	----------------------	--	----------

3.2. Presupuesto de Gastos (en F.CFA.)

Capítulos	Presupuesto 2019	Ejec. al 30/04/19	% Ejec al 30/04/19	Presupuesto 2020		% Δ 20/19
				Importe	% s/ total	
I. Gastos de Personal	2,636,868,000	893,603,693	34%	2,750,247,000	86%	4%
I.1 Consejo de Administración	0	0		0	0%	
II. Bienes corrientes y servicios	355,081,000	157,170,914	44%	442,929,000	14%	25%
III. Gastos Financieros	8,051,000	3,516,640	44%	6,824,000	0%	-15%
IV. Transferencias Corrientes	0	0			0%	
GASTOS CORRIENTES	3,000,000,000	1,054,291,247	35%	3.200.000.000	100%	7%
VI. Inversiones Reales	0				0%	
VII. Inversiones de Capital	0				0%	
GASTOS DE INVERSIONES	0	0		0	0%	
OPERACIONES FINANCIERAS	0	0			0%	
TOTAL GASTOS	3,000,000,000	1,054,291,247	35%	3.200.000.000	100%	7%

RESULTADO CORRIENTE 2020	0
---------------------------------	----------

GEPROYECTOS presenta para 2020 unos gastos corrientes de **3.200 millones de FCFAS**.

La ejecución presupuestaria al final del primer cuatrimestre del 2019 se presenta como sigue:

Total, de ingresos recaudados **750 millones de FCFAS**, una ejecución del **25%** contra las previsiones (**3,000 millones de FCFAS**). En cuanto a los gastos se han ejecutado un total de **1,054 millones de FCFAS**, un **35%** de las previsiones (**3,000 millones de FCFAS**).

Conclusión:

Para el ejercicio 2020 la subvención del Estado de GEPROYECTOS ha pasado de **3,000 millones de FCFAS de 2019 a 3,200 millones de FCFAS en 2020**, debido a los ajustes realizados en los presupuestos de 2019

4.- INSTITUTO NACIONAL DE DESARROLLO Y PROMOCIÓN EMPRESARIAL (INPYDE)

4.1. Presupuesto de Ingresos (en F.CFA.)

Capítulos	Presupuesto 2019	Ejec. al 30/04/19	% Ejec al 30/04/19	Presupuesto 2020		% Δ 20/19
				Importe	% s/ total	
3.- INGRESOS PROPIOS	0	0			0%	
31. Recuperacion de Creditos	0				0%	
32. Ejercicios Cerrados	0				0%	
Otros Ingresoso	0				0%	
2. TRANSFERENCIAS CORRIENTES	350,000,000	116,666,664	33%	350,000,000	100%	0%
De la Administración del Estado	350,000,000	116,666,664	33%	350,000,000	100%	0%
1.3. INGRESOS PATRIMONIALES	0	0			0%	
INGRESOS CORRIENTES	350,000,000	116,666,664	33%	350,000,000	100%	0%

TRANSFER CORR 2020	350,000,000		0
---------------------------	-------------	--	---

4.2. Presupuesto de Gastos (en F.CFA.)

CAP.	Presupuesto 2019	Ejec. al 30/04/19	% Ejec al 30/04/19	Presupuesto 2020		% Δ 20/19
				Importe	% s/total	
1.-GASTOS DE PERSONAL	265,250,072	82,954,250	31%	265,250,072	76%	0%
2.-CONSEJO RECTOR	18,000,000	9,750,000	54%	18,000,000	5%	0%
3.-BIENES CORRIENTES Y SERVICIOS	66,749,928	20,517,398	31%	66,749,928	19%	0%
TOTAL PRESUPUESTO DE GASTOS	350,000,000	113,221,648	32%	350,000,000	100%	0%

RESULTADO CORRIENTE 2020	0
---------------------------------	---

El presupuesto de ingresos representa el 100% de la subvención del Estado que asciende a 350 millones de FCFAS para el ejercicio 2020.

Conclusión:

La subvención del Estado para el ejercicio 2020 queda fijada en 350 millones de FCFAS para los gastos de funcionamiento.

5.- AGENCIA NACIONAL HORIZONTE 2020 (ANGE 2020)

5.1. Presupuesto de Ingresos (en F.CFA.)

Capítulos	Presupuesto 2019	Ejec. al 30/04/19	% Ejec al 30/04/19	Presupuesto 2020		% Δ 20/19
				Importe	% s/ total	
3. INGR. DE OPER.	0				0%	
31. MALABO	0				0%	
32. BATA	0				0%	
4. TRANSFERENCIAS CORRIENTES	958,000,000	319,333,333	33%	958,000,000	100%	%
4.1 Subvención del Estado	958,000,000	319,333,333	33%	958,000,000	100%	%
INGRESOS CORRIENTES	958,000,000	319,333,333	33%	958,000,000	100%	0%
7. TRANSFERENCIAS DE CAPITAL	0	0		0	0%	
7.1 De la Administración del Estado	0				0%	
7.2 De Otros Organismos	0				0%	
INGRESOS DE CAPITAL	0	0		0	0%	
TOTAL INGRESOS	958,000,000	319,333,333	33%	958,000,000	100%	0%

TRANSFER CORR 2020	958.000.000		0
---------------------------	--------------------	--	----------

5.2. Presupuesto de Gastos (en F.CFA.)

Capítulos	Presupuesto 2019	Ejec. al 30/04/19	% Ejec al 30/04/19	Presupuesto 2020		% Δ 20/19
				Importe	% s/ total	
I. Gastos de Personal	768,470,200	229,440,200	30%	754,996,464	70%	-2%
I.1 Consejo de Administración	0	0		0	0%	
II. Bienes corrientes y servicios	185,776,000	22,106,000	12%	115.481.960	22%	38%
III. Gastos Financieros	3,753,800	835,278	22%	4,753,800	0%	27%
IV. Transferencias Corrientes	0	22,783,550		82,767,776	8%	
GASTOS CORRIENTES	958,000,000	275,165,028	29%	958,000,000	100%	0%
VI. Inversiones Reales	0				0%	
VII. Inversiones de Capital	0				0%	
GASTOS DE INVERSIONES	0	0		0	0%	
OERACIONES FINANCIERAS	0				0%	
TOTAL PRESUESTO DE GASTOS	958,000,000	275,165,028	29%	958,000,000	100%	0%

RESULTADO CORRIENTE 2020	0
---------------------------------	----------

La Agencia 2020 presenta para 2020 unos gastos corrientes de **958 millones de FCFAS**, igual que el ejercicio anterior 2019 (**958 millones de FCFAS**).

Se incrementa la subvención del Ente para el ejercicio 2020 en **119 millones de FCFAS** en relación el ejercicio 2019, un **13%** de incremento, para la divulgación de las acciones de la Agencia, tanto a nivel nacional, como internacional.

6. INSTITUTO NACIONAL DE ESTADISTICA (INEGE)

6.1. Presupuesto de Ingresos (en F.CFA.)

Capítulos	Presupuesto 2019	Ejec. al 3/04/19	% Ejec al 31/03/19	Presupuesto 2020		% Δ 20/19
				Importe	% s/ total	
1. INGRESOS DE OPERACIONES	0	0	0%	0	0%	0%
2. TRANSFERENCIAS CORRIENTES	1,256,044,987	418,681,662	33%	1,256,044,987	100%	0%
2.1. Subvención del Estado	1,256,044,987	418,681,662	33%	1,256,044,987	100%	0%
2.2 otros organismos	56,044,987	18,681,662	33%	0	0%	0%
3. INGRESOS PATRIMONIALES	0	0	0%	0	0%	0%
INGRESOS CORRIENTES	1,256,044,987	437,363,325	35%	1,256,044,987	100%	0%
7. INGRESOS DE CAPITAL	0	0	0%	0	0%	0%
7.2. Transferencias de Capital Estado	0	0	0%	0	0%	0%
TOTAL INGRESOS	1,256,044,987	437,363,325	35%	1,256,044,987	100%	0%

TRANSFER CORR 2020	1.200.000.000		0
---------------------------	----------------------	--	----------

6.2. Presupuesto de Gastos (en F.CFA.)

Capítulos	Presupuesto 2019	Ejec. al 30/04/19	% Ejec al 31/03/19	Presupuesto 2020		% Δ 20/19
				Importe	% s/ total	
I. Gastos de Personal	827,000,000	307,913,924	37%	827,000,000	66%	0%
I.1 Consejo de Administración	0	0	0%	0	0%	0%
II. Bienes corrientes y servicios	429,044,987	56,154,852	13%	429,044,987	34%	0%
III. Gastos Financieros	0	0	0%	0	0%	0%
IV. Transferencias Corrientes	0	0	0%	0	0%	0%
GASTOS CORRIENTES	1,256,044,987	364,068,776	29%	1,256,044,987	100%	0%
VI. Inversiones Reales	0	0	0%	0	0%	0%
VII. Inversiones de Capital	0	0	0%	0	0%	0%
GASTOS DE INVERSIONES	0	0	0%	0	0%	0%
OPERACIONES FINANCIERAS	0	0	0%	0	0%	0%
TOTAL GASTOS	1,256,044,987	364,068,776	29%	1,256,044,987	100%	0%

RESULTADO CORRIENTE 2020	0
---------------------------------	----------

La subvención del Estado supone el **100%** de sus ingresos totales que ascienden a **1,256 millones de FCFAS**, distribuido en; 1,200 millones de FCFAS del Estado y 56 millones son de otros Organismos Internacionales.

El presupuesto de gastos de la Entidad asciende a **1,256 millones de FCFAS**, que corresponden a la subvención del Estado para los gastos de funcionamiento.

Conclusión:

Para 2020 se le reconduce la subvención de **1,200 millones de FCFAS** para los gastos de funcionamiento.

7.- INSTITUTO NACIONAL DE DESARROLLO FORESTAL Y MANEJO DEL SISTEMA NACIONAL DE ÁREAS PROTEGIDAS (INDEFOR)

7.1. Presupuesto de Ingresos (en F.CFA.)

Capítulos	Presupuesto 2019	Ejec. al 30/04/19	% Ejec al 30/04/19	Presupuesto 2020		% Δ 20/19
				Importe	% s/ total	
1. INGRESOS DE OPERACIONES	0	15,846,568		47,539,704	9%	
2. TRANSFERENCIAS CORRIENTES	504,000,000	168,000,000	33%	504,000,000	91%	0%
2.1. Subvención del Estado	504,000,000	168,000,000	33%	504,000,000	91%	0%
3. INGRESOS PATRIMONIALES	0	0	0%	0	0%	0%
INGRESOS CORRIENTES	504,000,000	183,846,568	36%	551,539,704	100%	9%
TOTAL INGRESOS	504,000,000	183,846,568	36%	551,539,704	100%	9%

TRANSFER CORR 2020	504,000,000		0
---------------------------	--------------------	--	----------

7.2. Presupuesto de Gastos (en F.CFA.)

Capítulos	Presupuesto 2019	Ejec. al 30/04/19	% Ejec al 30/04/19	Presupuesto 2020		% Δ 20/19
				Importe	% s/ total	
I. Gastos de Personal	304,000,000	79,098,295	26%	304,000,000	60%	0%
II. Consejo de Administración	10,000,000	8,352,424	84%	10,000,000	2%	0%
III. Bienes corrientes y servicios	190,000,000	32,866,275	17%	190,000,000	38%	0%
IV. Gastos Financieros	0	0		0	0%	0%
V. Transferencias Corrientes	0			0	0%	0%
GASTOS CORRIENTES	504,000,000	120,316,994	24%	504,000,000	100%	0%
VI. Inversiones Reales	0			0	0%	0%
VII. Inversiones de Capital	0			0	0%	
GASTOS DE INVERSIONES	0	0		0	0%	0%
OPERACIONES FINANCIERAS	0			0	0%	0%
TOTAL GASTOS	504,000,000	120,316,994	24%	504,000,000	100%	0%

RESULTADO CORRIENTE 2020	47,539,704
---------------------------------	-------------------

Las previsiones de ingresos de INDEFOR para 2020 se elevan a un monto de **551 millones de FCFAS**, de los cuales 504 millones de FCFAS corresponden a la subvención del Estado y 47 millones de FCFAS son de unas tasas que prevé recaudar el Ente en concepto de

delimitación de bosques. En cuanto a los gastos estos ascienden a 504 millones de FCFAS, que corresponden a la subvención del Estado.

Para el ejercicio económico 2020 se le ha reconducido la subvención de 504 millones de FCFAS para los gastos de funcionamiento.

8.- CONSEJO DE INVESTIGACIONES CIENTÍFICAS Y TECNOLÓGICAS DE GUINEA ECUATORIAL (CICTE)

8.1. Presupuesto de Ingresos (en F.CFA.)

Capítulos	Presupuesto 2019	Ejec. al 30/06/19	% Ejec al 30/06/19	Presupuesto 2020		% Δ 20/19
				Importe	% s/ total	
1. INGRESOS DE OPERACIONES	0	0	0	0	0%	0
2. TRANSFERENCIAS CORRIENTES	480,000,000	228,023,283	48%	480,000,000	100%	0%
2.1. Subvención del Estado	480,000,000	228,023,283	48%	480,000,000	100%	0%
3. INGRESOS PATRIMONIALES	0	0	0%	0	0%	0%
INGRESOS CORRIENTES	480,000,000	228,023,283	48%	480,000,000	100%	0%
TOTAL INGRESOS	480,000,000	228,023,283	48%	480,000,000	100%	0%

TRANSFER CORR 2020	480,000,000		0
---------------------------	--------------------	--	----------

8.2. Presupuesto de Gastos (en F.CFA.)

Capítulos	Presupuesto 2019	Ejec. al 30/06/19	% Ejec al 30/06/19	Presupuesto 2020		% Δ 20/19
				Importe	% s/ total	
I. Gastos de Personal	439,000,000	210,837,418	48%	439,000,000	91%	0%
I.1 Consejo de Administración	0	0	0%	0	0%	0%
II. Bienes corrientes y servicios	40,000,000	17,185,865	43%	40,000,000	8%	0%
III. Gastos Financieros	1,000,000	0	0%	1,000,000	0%	0%
IV. Transferencias Corrientes	0	0	0%	0	0%	0%
GASTOS CORRIENTES	480,000,000	228,023,283	48%	480,000,000	100%	0%
VI. Inversiones Reales	0	0	0%	0	0%	0%
VII. Inversiones de Capital	0	0	0%	0	0%	0%
GASTOS DE INVERSIONES	0	0	0%	0	0%	0%
OPERACIONES FINANCIERAS	0	0	0%	0	0%	0%
TOTAL GASTOS	480,000,000	228,023,283	48%	480,000,000	100%	0%

RESULTADO CORRIENTE 2020	0
---------------------------------	----------

Las previsiones de ingresos para 2020 se elevan a un monto de **480 millones de FCFAS**, que representan el total de los ingresos del Ente.

En cuanto a los gastos CICTE presenta la misma cifra que de ingresos, **480 millones de FCFAS**.

La ejecución del primer semestre de 2019 se detalla como sigue:

Los ingresos se han recaudado en un total de **228 millones de FCFAS**, una ejecución del **48%** de las previsiones y a nivel de gastos se ha ejecutado un total de **228 millones de FCFAS**, una ejecución del **48%** de las previsiones (**480 millones de FCFAS**).

Conclusión.

Para el ejercicio 2020, la entidad (CICTE) se le ha reconducido la subvención de **480 millones de FCFAS** para los gastos de funcionamiento.

9.- CENTRO NACIONAL PARA LA PROMOCIÓN DE LOS DERECHOS HUMANOS Y LA DEMOCRACIA

9.1. Presupuesto de Ingresos (en F.CFA.)

Capítulos	Presupuesto 2019	Ejec. al 30/04/19	% Ejec al 30/04/19	Presupuesto 2020		% Δ 20/19
				Importe	% s/ total	
1. INGRESOS DE OPERACIONES	0	0		0	0%	
2. TRANSFERENCIAS CORRIENTES	100,000,000	33,333,333	33%	100,000,000	100%	0%
2.1. Subvención del Estado	100,000,000	33,333,333	33%	100,000,000	100%	0%
3. INGRESOS PATRIMONIALES					0%	
INGRESOS CORRIENTES	100,000,000	33,333,333	33%	100,000,000	100%	0%
TOTAL INGRESOS	100,000,000	33,333,333	33%	100,000,000	100%	0%

TRANSFER CORR 2020	100,000,000	0
---------------------------	--------------------	----------

9.2. Presupuesto de Gastos (en F.CFA.)

Capítulos	Presupuesto 2019	Ejec. al 30/04/19	% Ejec al 30/04/19	Presupuesto 2020		% Δ 20/19
				Importe	% s/ total	
I. Gastos de Personal	63,479,000	21,159,667	33%	63,479,000	63%	0%
II. Consejo de Administración	6,200,000	2,066,667	33%	6,200,000	6%	0%
III. Bienes corrientes y servicios	30,321,000	10,107,000	33%	30,321,000	30%	0%
IV. Gastos Financieros	0	0	0%	0	0%	
V. Transferencias Corrientes	0	0	0%	0	0%	
GASTOS CORRIENTES	100,000,000	33,333,333	33%	100,000,000	100%	0%
VI. Inversiones Reales	0	0	0%	0	0%	
VII. Inversiones de Capital	0	0	0%	0	0%	
GASTOS DE INVERSIONES	0	0	0%	0	0%	
OPERACIONES FINANCIERAS	0	0	0%	0	0%	
TOTAL GASTOS	100,000,000	33,333,333	33%	100,000,000	100%	0%

RESULTADO CORRIENTE 2020	0
---------------------------------	----------

Esa Entidad no tiene más ingresos que la subvención del Estado que representa el **100%** de sus ingresos totales, dicha subvención es de **100 millones de FCFAS**.

El presupuesto de gastos asciende a **100 millones de FCFAS** que corresponden a sus gastos corrientes. Se destacan por su peso específico los gastos en bienes corrientes y servicios, que absorben un **30%** sobre la totalidad de gastos y el gasto de personal que representa el **63%** del gasto total.

La ejecución del primer cuatrimestre de 2019 se presenta como sigue:

Los ingresos se han ejecutado en un total de **33 millones de FCFAS**, lo que supone una ejecución del **33%** de las previsiones (**100 millones de FCFAS**) y los gastos llevan la misma ejecución.

Para el ejercicio 2020 se le reconduce la subvención del Estado de **100 millones de FCFAS** para los gastos de funcionamiento, a pesar de las dificultades económicas que presenta el Ente para acometer sus acciones.

10.- INSTITUTO DE PRÁCTICA JUDICIAL (IPJ)

10.1. Presupuesto de Ingresos (en F.CFA.)

Capítulos	Presupuesto 2019	Ejec. al 31/03/19	% Ejec al 31/03/19	Presupuesto 2020		% Δ 20/19
				Importe	% s/ total	
3. INGRESOS PROPIOS (Rem. Ejerc Ant.)	0			0	0%	
4. TRANSFERENCIAS CORRIENTES	420,000,000	99,241,068	24%	420,000,000	100%	0%
4.1 Subvención del Estado	420,000,000	99,241,068	24%	420,000,000	100%	0%
5. INGRESOS CORRIENTES	420,000,000	99,241,068	24%	420,000,000	100%	0%
6. TRANSFERENCIAS DE CAPITAL	0	0		0	0%	
6.1 De la Administración del Estado	0			0	0%	
INGRESOS DE CAPITAL	0	0		0	0%	
TOTAL INGRESOS	420,000,000	99,241,068	24%	420,000,000	100%	0%

TRANSFER CORR 2020	420,000,000		0
---------------------------	--------------------	--	----------

10.2. Presupuesto de Gastos (en F.CFA.)

Capítulos	Presupuesto 2019	Ejec. al 31/03/19	% Ejec al 31/03/19	Presupuesto 2020		% Δ 20/19
				Importe	% s/ total	
I. Gastos de Personal	271,209,000	94,427,568	35%	225,000,000	54%	-17%
II. Consejo Rector	12,000,000	0	0%	12,000,000	3%	0%
III. Bienes corrientes y servicios	136,791,000	4,313,500	3%	138,950,000	33%	2%
Gastos Financieros	0	500,000		4,050,000	0	
Transferencias Corrientes	0	0		0	0%	
GASTOS CORRIENTES	420,000,000	99,241,068	0	420,000,000	100%	0%
GASTOS DE INVERSION	0			0	0%	
TOTAL GASTOS	420,000,000	99,241,068	24%	420,000,000	100%	0%

RESULTADO CORRIENTE 2020	0
---------------------------------	----------

El Instituto de Práctica Judicial (IPJ) presenta un presupuesto de gastos de **420 millones de FCFAS**, para el ejercicio 2020, que corresponde al total del monto esperado de la subvención del Estado.

La ejecución de presupuesto de 2019 a 31 de marzo se presenta como sigue:

Los ingresos totales por un monto de **99 millones de FCFAS** recibidos de la subvención, e igual a los gastos ejecutados a 31 de marzo.

Conclusión:

Para el ejercicio 2020 la subvención del Estado se reconduce en **420 millones de FCFAS**, para los gastos de funcionamiento.

11.- INSTITUTO NACIONAL PARA LA CONSERVACIÓN DEL MEDIO AMBIENTE (INCOMA)

11.1. Presupuesto de Ingresos (en F.CFA.)

Capítulos	Presupuesto 2019	Ejec. al 31/05/19	% Ejec al 31/05/19	Presupuesto 2020		% Δ 20/19
				Importe	% s/ total	
3. INGR. DE OPER.	0		0%		0%	0%
4. TRANSFERENCIAS CORRIENTES	198,000,000	61,917,928	31%	240.000.000	100%	%
4.1 Subvención del Estado	198,000,000	61,917,928	31%	240.000.000	100%	%
INGRESOS CORRIENTES	198,000,000	61,917,928	31%	240.000.000	100%	%
INGRESOS DE CAPITAL	0		0%	0	0%	0%
OPERACIONES FINANCIERAS	0		0%	0	0%	0%
TOTAL INGRESOS	198,000,000	61,917,928	31%	240.000.000	100%	%

TRANSFER CORR 2020	240.000.000		0
---------------------------	-------------	--	---

11.2. Presupuesto de Gastos (en F.CFA.)

Capítulos	Presupuesto 2019	Ejec. al 30/04/19	% Ejec al 30/04/19	Presupuesto 2020		% Δ 20/19
				Importe	% s/ total	
I. Gastos de Personal	105,600,000	45,500,000	43%	109,500,000	46%	4%
I.1 Consejo de Administración	0	0	0%	4,800,000	2%	0%
Prima del Consejo de Administración	0	0	0%	0	0%	0%
II. Bienes corrientes y servicios	81,019,500	16,416,392	20%	125.700.000	52%	55%
GASTOS CORRIENTES	186,619,500	61,916,392	33%	240.000.000	100%	29%
VI. Inversiones Reales	11,380,500		0%	0	0%	-100%
VII. Inversiones de Capital	0		0%		0%	0%
GASTOS DE INVERSIONES	11,380,500	0	0%	0	0%	-100%
OPERACIONES FINANCIERAS	0		0%		0%	0%

TOTAL PRESUESTO DE GASTOS	198,000,000	61,916,392	31%	240.000.000	100%	21%
----------------------------------	--------------------	-------------------	------------	--------------------	-------------	------------

RESULTADO CORRIENTE 2020	0
---------------------------------	----------

La única fuente de financiación del Ente es la subvención del Estado, que asciende a 240 millones de FCFAS, para cubrir sus gastos de funcionamiento.

Para el ejercicio económico 2020 dicha subvención será de 240 millones de FCFAS.

12.- CENTRO NACIONAL PARA LA INFORMATIZACIÓN DE LA ADMINISTRACIÓN PÚBLICA (CNIAPGE)

12.1. Presupuesto de Ingresos (en F.CFA.)

Capítulos	Presupuesto 2019	Ejec. al 30/04/19	% Ejec al 30/04/19	Presupuesto 2020		% Δ 20/19
				Importe	% s/ total	
3. INGR. DE OPER.	-	0	0		0	0%
4. TRANSFERENCIAS CORRIENTES	960,000,000	320,000,000	33%	960,000,000	100%	0%
4.1 Subvención del Estado	960,000,000	320,000,000	33%	960,000,000	100%	0%
INGRESOS CORRIENTES	960,000,000	320,000,000	33%	960,000,000	100%	0%
7. TRANSFERENCIAS DE CAPITAL	-	0	0%	-	0%	0%
7.1 De la Administración del Estado	-	0	0%	-	0%	0%
7.2 De Otros Organismos	-	0	0%	-	0%	0%
INGRESOS DE CAPITAL	-	0	0%	-	0%	0%
Remanente de ejercicios anteriores		0	0%	-	0%	0%
TOTAL INGRESOS	960,000,000	320,000,000	33%	960,000,000	100%	0%

TRANSFER CORR 2020	960,000,000		0
---------------------------	--------------------	--	----------

12.2 Presupuesto de Gastos (en F.CFA.)

Capítulos	Presupuesto 2019	Ejec. al 30/04/19	% Ejec al 30/04/19	Presupuesto 2020		% Δ 20/19
				Importe	% s/ total	
I. Gastos de Personal	764,510,500	240,363,842	31%	764,510,500	80%	0%
II. Junta Directiva	28,800,000	15,750,000	55%	28,800,000	3%	0%
I.1.1 Presidente de Consejo de Administracion	-	0	0%	-	0%	0%
III. Bienes corrientes y servicios	166,689,500	36,606,500	22%	166,689,500	17%	0%
GASTOS CORRIENTES	960,000,000	292,720,342	30%	960,000,000	100%	0%
GASTOS DE INVERSIONES	0	0	0%	0	0%	0%
OPERACIONES FINANCIERAS	0	0	0%	0	0%	0%
TOTAL PRESUESTO DE GASTOS	960,000,000	292,720,342	30%	960,000,000	100%	0%

RESULTADO CORRIENTE 2020	0
---------------------------------	----------

El Ente mantiene para el ejercicio 2020 un presupuesto corriente equilibrado en ingresos y gastos con un total de créditos de **960 millones de FCFAS** igual que en el ejercicio anterior. El **80%** de los gastos de ese presupuesto recae en gastos de personal y a nivel de ingresos prevé únicamente ingresos por subvención del Estado por transferencia corriente.

Conclusión:

Para el ejercicio 2020 se le reconduce la subvención de **960 millones de FCFAS** para los gastos de funcionamiento.

13.- INSTITUTO NACIONAL DE ADMINISTRACIÓN (INA)

13.1. Presupuesto de Ingresos (en F.CFA.)

Capítulos	Presupuesto 2019	Ejec. al 30/04/19	% Ejec al 30/04/19	Presupuesto 2020		% Δ 20/19
				Importe	% s/ total	
1. INGRESOS DE OPERACIONES	0		#;DIV/0!		0%	0%
2. TRANSFERENCIAS CORRIENTES	240,000,000	80,000,000	33%	440.000.000	100%	83%
2.1. Subvención del Estado	240,000,000	80,000,000	33%	440.000.000	100%	83%
3. INGRESOS PATRIMONIALES	0	0	0		0%	0%
INGRESOS CORRIENTES	240,000,000	80,000,000	33%	440.000.000	100%	83%

TOTAL INGRESOS	240,000,000	80,000,000	33%	440.000.000	100%	83%
-----------------------	--------------------	-------------------	------------	--------------------	-------------	------------

TRANSFER CORR 2020	440.000.000		
---------------------------	--------------------	--	--

13.2. Presupuesto de Gastos (en F.CFA.)

Capítulos	Presupuesto 2019	Ejec. al 30/04/19	% Ejec al 30/04/19	Presupuesto 2020		% Δ 20/19
				Importe	% s/ total	
I. Gastos de Personal	78,500,000	25,972,852	33%	78,500,000	18%	%
II. Consejo de Administración	2,500,000	5,700,000	228%	2,500,000	1%	%
III. Bienes corrientes y servicios	156,500,000	48,327,148	31%	356.500.000	81%	128%
IV. Gastos Financieros	5,000,000		0%	5.000.000	1%	%
V. Transferencias Corrientes	0		0%		0%	0%
GASTOS CORRIENTES	240,000,000	80,000,000	33%	440.000.000	100%	83%
VI. Inversiones Reales	0		0%		%	0%
VII. Inversiones de Capital	0		0%		0%	0%
GASTOS DE INVERSIONES	0	0	0%		%	0%
OPERACIONES FINANCIERAS	0		#¡DIV/0!		0%	0%
TOTAL GASTOS	240,000,000	80,000,000	33%	440.000.000	100%	83%

RESULTADO CORRIENTE 2020	
---------------------------------	--

El Ente solicita para el ejercicio 2020 un incremento de subvención de un **281%**, pasando de los **240 millones de FCFAS** de 2019 a **914 millones de FCFAS** en 2020, para llevar a cabo su plan de acción de formación y capacitación a los funcionarios de la Administración Pública del Estado, sin embargo el gobierno lo ha fijado en 440 millones de FCFAS.

14.- UNIVERSIDAD DE OYALA (UNIVERSIDAD AUCA)

14.1. Presupuesto de Ingresos (en F.CFA.)

Capítulos	Presupuesto 2019	Ejec. al 30/04/19	% Ejec al 30/04/19	Presupuesto 2020		% Δ 20/19
				Importe	% s/ total	
3. INGRESOS DE OPERACIONES	0	0	#¡DIV/0!	0	#¡DIV/0!	#¡DIV/0!
31. DERECHOS DE TITULOS	0		#¡DIV/0!		#¡DIV/0!	#¡DIV/0!
32. DCHO. TARJETAS DE MADUREZ	0		#¡DIV/0!		#¡DIV/0!	#¡DIV/0!
33. DCHO. ADQUISICION TOGAS	0		#¡DIV/0!		#¡DIV/0!	#¡DIV/0!
34. CERTIF. ACADEMICOS Y OTROS	0		#¡DIV/0!		#¡DIV/0!	#¡DIV/0!
35. MATRICULAS E INSTANCIAS	0		#¡DIV/0!		#¡DIV/0!	#¡DIV/0!
36. CANTINAS Y COPISTERIAS	0		#¡DIV/0!		#¡DIV/0!	#¡DIV/0!
4. TRANSFERENCIAS CORRIENTES	2,000,000,000	0	0%	4.200.000.000	#¡DIV/0!	-%
42. Subvención del Estado	2,000,000,000		0%	4.200.000.000	#¡DIV/0!	%
5. INGRESOS PATRIMONIALES	0		#¡DIV/0!		#¡DIV/0!	#¡DIV/0!
INGRESOS CORRIENTES	2,000,000,000	0	0%	0	#¡DIV/0!	-100%
6. ENAJENACION INVERs. REALES			#¡VALOR!		#¡DIV/0!	#¡VALOR!
7. TRANSFERENCIAS DE CAPITAL		0	#¡VALOR!	0	#¡DIV/0!	#¡VALOR!
72. De la Administración del Estado			#¡VALOR!		#¡DIV/0!	#¡VALOR!
INGRESOS DE CAPITAL	0	0	#¡DIV/0!	0	#¡DIV/0!	#¡DIV/0!
OPERACIONES FINANCIERAS			#¡VALOR!		#¡DIV/0!	#¡VALOR!
TOTAL INGRESOS	2,000,000,000	0	0%	0	#¡DIV/0!	-100%

TRANSFER CORR 2020	4.200.000.000	0	0
---------------------------	----------------------	----------	----------

14.2. Presupuesto de Gastos (en F.CFA.)

Capítulos	Presupuesto 2019	Ejec. al 30/04/19	% Ejec al 30/04/19	Presupuesto 2020	% s/ total	% Δ 20/19
I. Gastos de Personal	0		#¡DIV/0!		#¡DIV/0!	#¡DIV/0!
II. Consejo Rector	0		#¡DIV/0!		#¡DIV/0!	#¡DIV/0!
III. Bienes corrientes y servicios	0		#¡DIV/0!		#¡DIV/0!	#¡DIV/0!
IV. Gastos Financieros	0		#¡DIV/0!		#¡DIV/0!	#¡DIV/0!
V. Transferencias Corrientes	2,000,000,000		0%		#¡DIV/0!	-100%
GASTOS CORRIENTES	2,000,000,000	0	0%	4.200.000.000	#¡DIV/0!	-100%

VI. Inversiones Reales	0		#;DIV/0!		#;DIV/0!	#;DIV/0!
VII. Inversiones de Capital	0		#;DIV/0!		#;DIV/0!	#;DIV/0!
GASTOS DE INVERSIONES	0	0	#;DIV/0!	0	#;DIV/0!	#;DIV/0!
TOTAL GASTOS	2,000,000,000	0	0%	4.200.000.000	#;DIV/0!	

RESULTADO CORRIENTE 2020	0
---------------------------------	----------

Para el ejercicio 2020 la subvención se prevé para la puesta en funcionamiento de la Universidad con una subvención de 4.200 millones de fcfas.

15. GUINEA LIMPIA

15.1. Presupuesto de Ingresos (en F.CFA.)

Capítulos	Presupuesto 2019	Ejec. al 30/04/19	% Ejec al 30/04/19	Presupuesto 2020		% Δ 20/19
				Importe	% s/ total	
1. INGRESOS DE OPERACIONES	0	0	0%		0%	0%
2. TRANSFERENCIAS CORRIENTES	5,273,200,000	1,628,053,751	31%	5.160.000.000	100%	%
2.1. Subvención del Estado	5,273,200,000	1,628,053,751	31%	5.160.000.000	100%	%
3. INGRESOS PATRIMONIALES	0	0	0%	0	0%	0%
INGRESOS CORRIENTES	5,273,200,000	1,628,053,751	31%	5.160.000.000	100%	%
TOTAL INGRESOS	5,273,200,000	1,628,053,751	31%	5.160.000.000	100%	%

TRANSFER CORR 2020	5.160.000.000	0
---------------------------	----------------------	----------

15.2. Presupuesto de Gastos (en F.CFA.)

Capítulos	Presupuesto 2019	Ejec. al 30/04/19	% Ejec al 30/04/19	Presupuesto 2020		% Δ 20/19
				Importe	% s/ total	
I. Gastos de Personal	3,121,500,000	870,939,798	28%	3,121,500,000	619%	0%
II. Consejo de Administración	0	0	0%	0	0%	0%
III. Bienes corrientes y servicios	2,083,200,000	707,965,553	34%	1.970.000.000	391%	-5%
IV. Gastos Financieros	0	0	0%	0	0%	0%
V. Transferencias Corrientes	0	0	0%	0	0%	0%
GASTOS CORRIENTES	5,204,700,000	1,578,905,351	30%	5.091.500.000	1010%	-2%
VI. Inversiones Reales	113,500,000	23,000,000	20%	68,500,000	14%	0%
VII. Inversiones de Capital	0	0	0%	0	0%	0%
GASTOS DE INVERSIONES	113,500,000	23,000,000	20%	68,500,000	14%	0%
OPERACIONES FINANCIERAS	0	0	0%	0	0%	0%

TOTAL GASTOS	5,318,200,000	1,601,905,351	30%	5.160.000.000	1024%	-3%
---------------------	----------------------	----------------------	------------	----------------------	--------------	------------

RESULTADO CORRIENTE 2020	68,500,000
---------------------------------	-------------------

*Para el ejercicio económico 2020 Guinea Limpia presenta un presupuesto de ingresos de **5,160 millones de FCFAS**, que corresponden en su totalidad a la subvención del Estado, en cuanto a los gastos de funcionamiento esos ascienden a **5,091 millones de FCFAS**.*

El resultado económico positivo (68 millones de FCFAS) se prevé destinarlo a la compra de maquinaria.

***D. ORGANISMO DE
LA SEGURIDAD SOCIAL***

INSTITUTO NACIONAL DE SEGURIDAD SOCIAL (INSESO)

25.1. Presupuesto de Ingresos (en F.CFA.)

Capítulos	Presupuesto 2019	Ejec. al 30/04/19	% Ejec al 30/04/19	Presupuesto 2020		% Δ 20/19
				Importe	% s/ total	
3. INGRESOS DE OPERACIONES	54,709,071,986	17,475,309,380	32%	54,169,873,034	98%	-1%
31. Ingresos Técnicos	41,550,512,737	12,929,551,485	31%	47,297,530,038	85%	14%
Cotizaciones Sociales Sector Público	14,728,133,592	3,925,711,124	27%	11,777,133,372	21%	-20%
Cotizaciones Sociales Sector Privado	22,253,816,703	8,167,768,603	37%	31,400,000,000	57%	41%
Cuotas Provinciales	3,907,062,442	661,783,258	17%	3,322,996,666	6%	-15%
Prestaciones de Servicios	661,500,000	174,288,500	26%	797,400,000	1%	21%
3.2. Ingresos Ejercicios Cerrados	12,449,570,909	4,433,885,291	36%	6,167,057,656	11%	-50%
Deudas Sector Privado	0	325,478,236	0%	1,464,618,689	3%	#;DIV/0!
Deudas Sector Público	6,517,631,175	0	0%	0	0%	-100%
Recargos por Mora	632,480,314	30,540,595	5%	432,480,313	1%	-32%
Ingr. Corrientes ejerc. Cerrados	4,777,290,536	3,861,082,663	81%	3,851,859,690	7%	-19%
Deudas Cuotas Provinciales	522,168,884	216,783,797	42%	418,098,964	1%	-20%
3.3 Ingresos Administrativos	647,432,340	103,371,854	16%	642,475,340	1%	-1%
Sanciones y Retenciones	4,525,340	287,998	6%	8,025,340	0%	77%
Sanciones Agencias Provinciales	1,750,000	380,456	22%	2,250,000	0%	29%
Asistencia Farmacéutica	584,600,000	86,526,400	15%	571,500,000	1%	-2%
Productos Terminados	53,017,000	15,887,000	30%	57,000,000	0%	8%
Productos Terminados Agencias	3,540,000	290,000	8%	3,700,000	0%	5%
3.4 Prestaciones Cobradas Indebidas	1,300,000	0	0%	1,300,000	0%	0%
39.1. Otros Ingresos	23,786,000	800,000	3%	10,650,000	0%	-55%
39.2. Otros Ingresos Centros Sanitarios	37,770,000	7,700,750	20%	50,860,000	0%	35%
4. TRANSFERENCIAS CORRIENTES	901,032,906	192,410,628	21%	1,109,885,656	2%	23%
42. Subvención del Estado para Discapacitados	529,879,825	107,149,076	20%	468,201,624	1%	-12%
43. Donaciones Varias	10,000,000	0	0%	8,000,000	0%	-20%
44. Subvención SED Agencias Provinciales	361,153,081	85,261,552	24%	633,684,032	1%	75%
5. INGRESOS PATRIMONIALES	126,109,454	19,150,000	15%	262,819,153	0%	108%
52. Intereses de Cuentas de Depósitos	6,337,486	0	0%	147,047,185	0%	2220%
53. Explotación de Cocinas	18,000,000	6,000,000	33%	18,000,000	0%	0%
54. Alquiler de Inmuebles	70,671,968	9,450,000	13%	70,671,968	0%	0%
55. Alquiler de Inmuebles Agencias	31,100,000	3,700,000	12%	27,100,000	0%	-13%
59. Otros Ingresos Patrimoniales	0	0	0%	0	0%	0%
INGRESOS CORRIENTES	55,736,214,346	17,686,870,008	32%	55,542,577,843	100%	0%

6. ENAJENACION INVERSIONES REALES	10,000,000	21,940,447	219%	10,000,000	0%	0%
61. Enaj. de Terrenos			0%		0%	0%
62. Enaj. de Activos	10,000,000	21,940,447	219%	10,000,000	0%	0%
63. Registros por Operaciones	0		0%	0	0%	0%
7. TRANSFERENCIAS DE CAPITAL	0	0	0%	0	0%	0%
72. Transf. de la Administración del Estado	0		0%	0	0%	0%
73. Transf. de Otros Organismos	0		0%	0	0%	0%
INGRESOS DE CAPITAL	10,000,000	21,940,447	219%	10,000,000	0%	0%
OPERACIONES FINANCIERAS	0		0%	0	0%	0%
TOTAL INGRESOS	55,746,214,346	17,708,810,455	32%	55,552,577,843	100%	0%

TRANSFER CORR 2020	1,109,885,656	1,109,885,656	0
-------------------------------	----------------------	----------------------	----------

25.2. Presupuesto de Gastos (en unidades de F.CFA.)

Capítulos	Presupuesto 2019	Ejec. al 30/04/19	% Ejec al 30/04/19	Presupuesto 2020		% Δ 20/19
				Importe	% s/ total	
I. Gastos de Personal	9,770,891,131	2,145,335,828	22%	10,812,471,714	21%	11%
II. Consejo de Administración	157,237,500	19,842,963	13%	154,525,556	0%	-2%
III. Bienes corrientes y servicios	4,133,706,819	889,641,295	22%	9,143,682,296	18%	121%
IV. Gastos Financieros	38,000,000	2,991,121	8%	70,000,000	0%	84%
V. Transferencias Corrientes	9,086,252,360	2,015,569,858	22%	3,000,000	0%	-100%
VI. Gastos Técnicos	19,449,635,180	4,179,779,687	21%	27,767,145,378	54%	43%
GASTOS CORRIENTES	42,635,722,990	9,253,160,752	22%	47,950,824,944	93%	12%
VII. Inversiones Reales	9,700,000,000	174,275,000	2%	3,726,465,275	7%	-62%
VIII. Inversiones de Capital	0	0	0%	0	0%	0%
GASTOS DE INVERSIONES	9,700,000,000	174,275,000	2%	3,726,465,275	7%	-62%
OPERACIONES FINANCIERAS	0	0	0%	0	0%	0%
TOTAL GASTOS	52,335,722,990	9,427,435,752	18%	51,677,290,219	100%	-1%


RESULTADO CORRIENTE 2020	7,591,752,899
---------------------------------	----------------------


El presupuesto de ingresos de la Seguridad Social para 2020 asciende a **55,552 millones de FCFAS**, manteniendo casi el mismo presupuesto del ejercicio anterior 2019.


La principal fuente de financiación son las cotizaciones sociales del sector privado con un monto de **31,400 millones de FCFAS** para 2020, un **57%** del total de ingresos previstos, lo que supone un incremento del **41%** con respecto a 2019; frente a las cotizaciones del sector


*público que ascienden a **11,777 millones de FCFAS**, un **21%** del total de los ingresos y una reducción del **20%** con respecto a 2019.*

*En cuanto al presupuesto de gastos esos ascienden a **51,677 millones de FCFAS**, lo que supone una ligera reducción de un **1%** respecto al ejercicio anterior 2019. La distribución de gastos por capítulos se presenta de la siguiente manera:*

 **Gastos de personal.** *esos representan un **21%** del gasto total y se han incrementado en un **11%** con respecto a 2019.*

 **Gastos de bienes corrientes y servicios.** *Representan un **18%** del total de gastos, lo que supone un incremento del **121%** con respecto a 2019.*

 **Gastos técnicos.** *Esos representan el mayor peso específico del gasto total, un **54%** y un aumento del **43%** con respecto a 2019.*

 **Las inversiones reales** *representan el **7%** del total del presupuesto de gastos con una suma de **3,726 millones de FCFAS** y una reducción del **62%** ya que no se prevén nuevas inversiones.*

La ejecución se presenta como sigue al final del primer cuatrimestre de 2019:

*Los ingresos propios ascienden a **17,475 millones de FCFAS**, una ejecución del **32%** de las previsiones.*

*El total de gastos ejecutados asciende a **9,427 millones de FCFAS**, una ejecución del **18%** de las previsiones (**52,335 millones de FCFAS**).*

***E. CORPORACIONES DE
COMERCIO.***

1.- CÁMARA AGRÍCOLA Y FORESTAL DE BOKO

1.1. Presupuesto de Ingresos (en F.CFA.)

Capítulos	Presupuesto 2019	Ejec. 30/04/2019	%Ejec al 30/04/2019	Presupuesto 2020		%var 20/19
				Importe	% s/ total	
INGRESOS DE OPERACIONES	336,160,000	9,230,000	3%	336,160,000	48%	0%
Certificacion de Origen cacao	60,000		0%	60,000	0%	0%
Certificado de Origen Madera	0				0%	
Certificado Origen Corteza	0				0%	
Certificado de origen corte lote de cacao	100,000		0%	100,000	0%	0%
Certificado de Solvencia					0%	
Certificado de Productos Varios					0%	
Certificado de Hidrocarburos y Derivados	113,000,000		0%		0%	-100%
Cuota de Exportación de Cortezas y Derivados					0%	
Cuotas asociados	200,000,000	9,030,000	5%	200,000,000	29%	0%
Cuota de Exportación de Hidrocarburos y Derivados				113,000,000	16%	
Cuota de exportacion cacao	3,000,000		0%	3,000,000	0%	0%
Cuota exportación de productos varios					0%	
Cuota de Exportación Madera	15000000		0%		0%	-100%
Cuota de Reexportación				15,000,000	2%	
Otros Ingresos	5,000,000	200,000	4%	5,000,000	1%	0%
TRANSFERENCIAS CORRIENTES	240,000,000	80,000,000	33%	180.000.000	27%	-12%
Subvención del Estado	240,000,000	80,000,000	33%	180.000.000	27%	-12%
5. INGRESOS PATRIMONIALES	154,529,000	5,730,000	4%	154,529,000	23%	0%
Rentas de Bienes Inmuebles	19,680,000	5,721,000	29%	19,680,000	3%	0%
Otros Ingresos Patrimoniales/mercado	0				0%	
Justiprecio Explot Almacén Luba	92,849,000		0%	92,849,000	14%	0%
Ingreso Diferidos	12,000,000		0%	12,000,000	2%	0%
Mercaderías	30,000,000	9,000	0%	30,000,000	4%	0%
INGRESOS CORRIENTES	730,689,000	94,960,000	13%	695.889.000	100%	-4%
TRANSFERENCIAS DE CAPITAL	0	0		0	0%	
Proyectos Cámara de Comercio	0				0%	
De la Administración del Estado	0				0%	
INGRESOS DE CAPITAL	0	0		0	0%	
OPERACIONES FINANCIERAS	0				0%	
TOTAL INGRESOS	730,689,000	94,960,000	13%	695.889.000	100%	-4%

TRANSFER CORR 2020	180.000.000		0
-------------------------------	--------------------	--	----------

1.2. Presupuesto de Gastos (en F.CFA.)

tulos	Presupuesto 2019	Ejec. 30/04/2019	%Ejec al 30/04/2019	Presupuesto 2020		%var 20/19
				Importe	% s/ total	
I. Gastos de Personal	353,461,950	69,486,576	20%	353,461,950	53%	0%
I.1 Consejo de Administración	0	0		0	0%	0%
II. Bienes corrientes y servicios	279,966,683	5,488,000	2%	249.966.683	37%	-11%
III. Gastos Financieros	10,000,000	0	0%	10,000,000	1%	0%
IV. Transferencias Corrientes	5,260,367	318,098	6%	5,260,367	1%	0%
GASTOS CORRIENTES	648.689.000	75,292,674	12%	618.689.000	92%	5%
VI. Inversiones Reales	0				0%	0%
VII. Inversiones de Capital	0				0%	0%
GASTOS DE INVERSIONES	0	0		0	0%	0%
ACTIVOS FINANCIEROS	0				0%	0%
PASIVOS FINANCIEROS	0				0%	0%
OPERACIONES FINANCIERAS	52,000,000		0%	52,000,000	8%	0%
TOTAL GASTOS	700.689.000	75,292,674	11%	670.689.000	100%	-4%

RESULTADO CORRIENTE 2020	52,000,000
---------------------------------	-------------------

La Cámara Oficial de Comercio de Bioko presenta para 2020 un presupuesto de gastos de funcionamiento de **670 millones de FCFAS**. Por su parte los ingresos propios se fijan en **336 millones de FCFAS** suponiendo un **53%** del total de ingresos presupuestados.

La ejecución del presupuesto del primer cuatrimestre de 2019 se presenta como sigue: El total de ingresos recaudados ascienden a **94 millones de FCFAS**, lo que supone una ejecución de **14%** de las previsiones. A nivel de gastos esos ascienden a **75 millones de FCFAS**, representando una ejecución de **11%** de las previsiones (**700 millones de FCFAS**).

Para 2020 solicitan mantener la subvención del Estado en 240 millones de FCFAS y se prevé un resultado económico positivo de **52 millones de FCFAS**.

2.- CÁMARA AGRÍCOLA DE Y FORESTAL DE RÍO MUNI

2.1. Presupuesto de Ingresos (en F.CFA.)

Capítulos	Presupuesto 2019	Ejec. al 31/03/2019	% Ejec al 31/03/2019	Presupuesto 2020		% var 20/19
				Importe	% s/ total	
INGRESOS DE OPERACIONES	626,500,000	82,107,665	13%	481,017,808	62%	-23%
3.1. Cuota de Asociados	150,000,000	11,072,000	7%	150,000,000	19%	0%
3.2. Tasa Exportación de Café	0				0%	0%
3.3. Tasa Exportación de Cacao	0				0%	0%
3.4. Tasa Exportación de Madera	380,000,000	65,210,380	17%	245,285,749	32%	-35%
3.5. Tasa Certificado de Origen	57,500,000	1,550,000	3%	21,450,000	3%	-63%
3.6. Tasa Certificado de Euro-1	10,000,000	250,000	3%	5,000,000	1%	-50%
3.7. Tasa Exportaciones Diversas	0	0		9,000,000	1%	0%
3.8. Tasa Exportación de Crudo	0	0			0%	0%
3.9. Cuoto Anual Emp. Aer. Marit. Nnles.	0	0			0%	0%
3.10. Cuota Anual Emp. Aer. Marit. Zona CEMAC	0	0			0%	0%
3.11. Cuota Anual Emp. Pesca Nnales.	0	0			0%	0%
3.12. Cuota Anual Emp. Navegac. Nnal.	0	0			0%	0%
3.13. Tasa Ings. Ag. Locales (Exp/Reexp.)	24,000,000	0	0%		0%	-100%
Tasas Ingresos Agen. Local EBIBEYÍN	0	1,230,000		10,000,000	1%	0%
Tasas Ingresos Agen. Local MONGOMO	0	1,922,000		8,000,000	1%	0%
Tasas Ingresos Agen. Local KOGO	0				0%	0%
Tasas Ingresos Agen. RÍO CAMPO	0	445,000		4,000,000	0%	0%
Tasas Ingresos Agen. MBINI	0				0%	0%
Export produc agric., gand, pescas				25,000,000		0%
39.1. Otros Ingresos Previstos (Altas Empresas)	4,500,000	421,000	9%	2,768,000	0%	-38%
39.2. Ingresos Retorno Provisiones (Producto Sa.)	500,000	7,285	1%	514,059	0%	3%
4. TRANSFERENCIAS CORRIENTES	180,000,000	30,000,000	17%	180.000.000	23%	0%
Trasferencias de la Administración del Estado	180,000,000	30,000,000	17%	180.000.000	23%	0%
Transferencia Corrientes de Otros Organismos	0	0	0%		0%	0%
5. INGRESOS PATRIMONIALES	0	3,390,000		13,500,000	2%	0%
5.1. Ingresos por Arrendamiento de Bienes y Equipos de Transporte		0	0%		0%	0%
5.2. Ingresos por Arrendamiento de Bienes de Inmovilizado	0	3,390,000	0%	13,500,000	2%	0%
5.3. Ingresos por Arrendamiento de otros Bienes y Equipos	0	0	0%	0	0%	0%
6. OTROS INGRESOS CORRIENTES	0	0	0%	0	0%	0%
TOTAL DE INGRESOS CORRIENTES	806,500,000	115,497,665	14%	649.317.808	87%	-14%

7. INGRESOS DE CAPITAL	13,500,000	0	0%	13,740,000	2%	2%
7.1. Enajenación de Inversiones Reales	0	0	0%	240,000	0%	0%
Ingresos por Cesión de bienes de Equipo	0	0	0%	240,000	0%	0%
Ingresos por Cesión de Bienes de Inmovilizado	0	0	0%	0	0%	0%
7.2. TRANSFERENCIAS DE CAPITAL	13,500,000	0	0%	13,500,000	2%	0%
Transferencias de capital de la Administración del Estado					0%	0%
Transferencia de Capital de Otros Organismos	13,500,000	0	0%	13,500,000	2%	0%
8. ACTIVOS FINANCIEROS	9,430,000	3,600,001	38%	90,000,000	12%	854%
8.1. Reintegros Anticipos de Salarios	5,000,000	3,600,001	72%	10,000,000	1%	100%
8.2. Reembolso de Prestamos a Terceros	4,430,000		0%	80,000,000	11%	1706%
8.3. Otros Reembolsos	0	0	0%	0	0%	0%
INGRESOS TOTALES	829,430,000	119,097,666	14%	753.057.808	100%	-3%

TRANSFER CORR 2020	180.000.000	0
---------------------------	--------------------	----------

2.2. Presupuesto de Gastos (en F.CFA.)

Capítulos	Presupuesto 2019	Ejec. al 31/03/2019	% Ejec al 31/03/2019	Presupuesto 2020		% var 20/19
				Importe	% s/ total	
I. Gastos de Personal	429,731,195	74,853,296	17%	372,653,351	49%	-13%
I.1 Consejo de Administración	99,180,054	21,390,094	22%	100,965,523	13%	2%
II. Bienes corrientes y servicios	158,949,712	31,489,476	20%	182.176.802	24%	15%
III. Gastos Financieros	3,914,997	967,084	25%	15,868,336	2%	305%
IV. Transferencias Corrientes	46,606,787	15,266,882	33%	43,708,498	6%	-6%
V.GASTOS CORRIENTES	738,382,745	143,966,832	19%	715.372.510	95%	-3%
VI. Inversiones Reales	96,047,255	0	0%	0	0%	0%
VII. Inversiones de Capital	0	0	0%	0	0%	0%
GASTOS DE INVERSIONES	96,047,255	0	0%	34,832,155	5%	-64%
OPERACIONES FINANCIERAS	25,000,000		0%	2,853,143	0%	-89%
TOTAL GASTOS	859,430,000	143,966,832	17%	753.057.808	100%	-12%

RESULTADO CORRIENTE 2020	-40.854.702
---------------------------------	--------------------

La Cámara Oficial de Comercio de Rio Muni presenta para 2020 un presupuesto de gastos de 753 millones de FCFAS, suponiendo una reducción del 12% respecto al ejercicio

económico anterior 2019 (859 millones de FCFAS). Por su parte los ingresos se fijan en 753 millones de FCFAS.

La ejecución del presupuesto del primer cuatrimestre 2019 se presenta de la siguiente manera:

Los ingresos totales ascienden a 119 millones de FCFAS, lo que supone una ejecución del 14% sobre las previsiones (829 millones de FCFAS). En cuanto a los gastos se han ejecutado un total de 143 millones de FCFAS y un 17% de las previsiones (859 millones de FCFAS).

Conclusión:

Para el ejercicio 2020 solicitan un incremento de subvención del 17%, pasando de 180 a 210 millones de FCFAS para los gastos de funcionamiento.

***Malabo, julio de 2019
POR UNA GUINEA MEJOR***